

ANEXA LA HCL nr 50 din 07-02-2020

BUGETUL GENERAL AL UNITĂȚII ADMINISTRATIV-TERITORIALE  
 PE ANUL 2020 SI ESTIMARI PENTRU ANII 2021-2023

- mii lei -

Cod rând	Bugetul local	Bugetul instituțiilor publice finanțate din venituri proprii și subvenții din bugetul local	Bugetul instituțiilor publice finanțate integral din venituri proprii	Bugetul imprumuturilor externe și interne	Bugetul fondurilor externe nerambursabile	Total	Transferuri între bugete** (se scad)	Total buget general
	1	2	3	4	5	6=1+2+3+4+5	7	8=6-7
<b>A</b>								
<b>VENITURI TOTAL (rd.02+18+19+20+23)</b>								
I	199.128,29	2.450,00	6.717,90			208.296,19	1.600,00	206.696,19
II	207.238,00	2.573,00	6.651,00			216.462,00	1.680,00	214.782,00
III	222.948,00	2.701,00	6.812,00			232.461,00	1.764,00	230.697,00
IV	195.619,00	2.836,00	7.015,00			205.470,00	1.852,00	203.618,00
<b>02</b>								
I	169.110,39	850,00	6.717,90			176.678,29		176.678,29
II	179.026,00	893,00	6.651,00			186.570,00		186.570,00
III	182.011,00	937,00	6.812,00			189.760,00		189.760,00
IV	189.611,00	984,00	7.015,00			197.610,00		197.610,00
<b>03</b>								
I	152.290,39					152.290,39		152.290,39
II	161.372,00					161.372,00		161.372,00
III	163.472,00					163.472,00		163.472,00
IV	170.147,00					170.147,00		170.147,00
<b>04</b>								
I								
II								
III								
IV								
<b>05</b>								
I								
II								
III								
IV								
<b>Impozit pe venit, profit și castiguri din capital de la persoane juridice, din care:</b>								
I								
II								
III								
IV								
<b>Impozit pe profit</b>								



- mil lei -

Cod rând	Bugetul local	Bugetul instituțiilor publice finanțate din venituri proprii și subvenții din bugetul local	Bugetul instituțiilor publice finanțate integral din venituri proprii	Bugetul împrumuturilor externe și interne	Bugetul fondurilor externe nerambursabile	Total	Transferuri între bugete** (se scad)	Total buget general
0	1	2	3	4	5	6=1+2+3+4+5	7	8=6-7
A								
Impozit pe venit, profit și castiguri din capital de la persoane fizice (rd.07+ rd.08), din care:								
I	82.255,00					82.255,00		82.255,00
II	86.870,00					86.870,00		86.870,00
III	90.866,00					90.866,00		90.866,00
IV	95.328,00					95.328,00		95.328,00
Impozitul pe veniturile din transferul proprietatilor imobiliare din patrimoniul personal *)								
07								
I	236,00					236,00		236,00
II	248,00					248,00		248,00
III	260,00					260,00		260,00
IV	273,00					273,00		273,00
Cote și sume defalcate din impozitul pe venit								
08								
I	82.019,00					82.019,00		82.019,00
II	86.622,00					86.622,00		86.622,00
III	90.606,00					90.606,00		90.606,00
IV	95.055,00					95.055,00		95.055,00
Alte impozite pe venit, profit și castiguri din capital								
09								
I	190,00					190,00		190,00
II	199,00					199,00		199,00
III	209,00					209,00		209,00
IV	220,00					220,00		220,00
Impozite și taxe pe proprietate								
10								
I	28.352,39					28.352,39		28.352,39
II	29.767,00					29.767,00		29.767,00
III	31.253,00					31.253,00		31.253,00
IV	32.819,00					32.819,00		32.819,00
Impozite și taxe pe bunuri și servicii (rd.12 la rd.15)								
11								
I	41.170,00					41.170,00		41.170,00
II	44.197,00					44.197,00		44.197,00
III	40.788,00					40.788,00		40.788,00
IV	41.406,00					41.406,00		41.406,00
Sume defalcate din TVA								
12								



Sume defalcate din TVA

Cod rând	Bugetul local	Bugetul instituțiilor publice finanțate din venituri proprii și subvenții din bugetul local	Bugetul instituțiilor publice finanțate integral din venituri proprii	Bugetul împrumuturilor externe și interne	Bugetul fondurilor externe nerambursabile	Total	Transferuri între bugete** (se scad)	Total buget general
A								
0								
I	32.446,00					32.446,00		32.446,00
II	35.039,00					35.039,00		35.039,00
III	31.173,00					31.173,00		31.173,00
IV	31.309,00					31.309,00		31.309,00
13								
Alte impozite și taxe generale pe bunuri și servicii								
I								
II								
III								
IV								
14								
Taxe pe servicii specifice								
I	116,00					116,00		116,00
II	121,00					121,00		121,00
III	127,00					127,00		127,00
IV	134,00					134,00		134,00
15								
Taxe pe utilizarea bunurilor, autorizarea utilizării bunurilor sau pe desfășurarea de activități								
I	8.608,00					8.608,00		8.608,00
II	9.037,00					9.037,00		9.037,00
III	9.488,00					9.488,00		9.488,00
IV	9.963,00					9.963,00		9.963,00
16								
Alte impozite și taxe fiscale								
I	323,00					323,00		323,00
II	339,00							
III	356,00							
IV	374,00							
17								
Venituri nefiscale								
I	16.820,00	850,00	6.717,90			24.387,90		24.387,90
II	17.654,00	893,00	6.651,00			25.198,00		25.198,00
III	18.539,00	937,00	6.812,00			26.288,00		26.288,00
IV	19.464,00	984,00	7.015,00			27.463,00		27.463,00
18								
Venituri din capital								




- mii lei -

Cod rând	Bugetul local	Bugetul instituțiilor publice finanțate din venituri proprii și subvenții din bugetul local	Bugetul instituțiilor publice finanțate integral din venituri proprii	Bugetul împrumuturilor externe și interne	Bugetul fondurilor externe nerambursabile	Total	Transferuri între bugete** (se scad)	Total buget general
0	1	2	3	4	5	6=1+2+3+4+5	7	8=6-7
A								
I	203,90					203,90		203,90
II	210,00					210,00		210,00
III	220,00					220,00		220,00
IV	232,00					232,00		232,00
Operatiuni financiare								
I	4.985,00					4.985,00		4.985,00
II								
III								
IV								
Subvenții (rd.21+22)								
I	11.873,00	1.600,00				13.473,00	1.600,00	11.873,00
II	8.263,00	1.680,00				9.943,00	1.680,00	8.263,00
III	10.174,00	1.764,00				11.938,00	1.764,00	10.174,00
IV	5.776,00	1.852,00				7.628,00	1.852,00	5.776,00
Subvenții de la bugetul de stat								
I	11.873,00					11.873,00		11.873,00
II	8.263,00					8.263,00		8.263,00
III	10.174,00					10.174,00		10.174,00
IV	5.776,00					5.776,00		5.776,00
Subvenții de la alte administratii								
I		1.600,00				1.600,00	1.600,00	
II		1.680,00				1.680,00	1.680,00	
III		1.764,00				1.764,00	1.764,00	
IV		1.852,00				1.852,00	1.852,00	
Sume primite de la UE în contul platilor efectuate								
I	12.956,00					12.956,00		12.956,00
II	19.739,00					19.739,00		19.739,00
III	30.543,00					30.543,00		30.543,00
IV								
CHELTUIELI - TOTAL (rd.25+36+37+40+41)								
I	199.859,44	2.450,00	6.717,90			209.027,34	1.600,00	207.427,34
II	207.238,00	2.573,00	6.651,00			216.462,00	1.680,00	214.782,00
III	222.948,00	2.701,00	6.812,00			232.461,00	1.764,00	230.697,00



Cod rând	Bugetul local	Bugetul instituțiilor publice finanțate din venituri proprii și subvenții din bugetul local	Bugetul instituțiilor publice finanțate integral din venituri proprii	Bugetul împrumuturilor externe și interne	Bugetul fondurilor externe nerambursabile	Total	Transferuri între bugete** (se scad)	Total buget general
0	1	2	3	4	5	6=1+2+3+4+5	7	8=6-7
A	195.619,00	2.836,00	7.015,00			205.470,00	1.852,00	203.618,00
<b>Cheltuieli curente (rd.26 la rd.35)</b>								
I	145.491,38	2.450,00	6.649,90			154.591,28	1.600,00	152.991,28
II	167.886,00	2.573,00	6.626,00			177.085,00	1.680,00	175.405,00
III	184.701,00	2.701,00	6.786,00			194.188,00	1.764,00	192.424,00
IV	153.077,00	2.836,00	6.988,00			162.901,00	1.852,00	161.049,00
26								
I	38.458,59	1.601,00	189,86			40.249,45		40.249,45
II	46.793,00	1.681,00	219,00			48.693,00		48.693,00
III	49.135,00	1.765,00	221,00			51.121,00		51.121,00
IV	51.572,00	1.853,00	224,00			53.649,00		53.649,00
27								
I	58.888,70	815,00	5.860,74			65.564,44		65.564,44
II	64.454,00	856,00	5.844,00			71.154,00		71.154,00
III	66.563,00	899,00	5.992,00			73.454,00		73.454,00
IV	68.505,00	944,00	6.183,00			75.632,00		75.632,00
28								
I	11.000,00					11.000,00		11.000,00
II	9.472,00					9.472,00		9.472,00
III	8.283,00					8.283,00		8.283,00
IV	7.070,00					7.070,00		7.070,00
29								
I	2.500,00					2.500,00		2.500,00
II	2.625,00					2.625,00		2.625,00
III	2.750,00					2.750,00		2.750,00
IV	2.890,00					2.890,00		2.890,00
Fonduri de rezerva								
30								
I	200,00					200,00		200,00
II	200,00					200,00		200,00
III	200,00					200,00		200,00
IV	200,00					200,00		200,00
31								
I	1.600,00					1.600,00	1.600,00	



	Cod rând	Bugetul local	Bugetul instituțiilor publice finanțate din venituri proprii și subvenții din bugetul local	Bugetul instituțiilor publice finanțate integral din venituri proprii	Bugetul împrumuturilor externe și interne	Bugetul fondurilor externe nerambursabile	Total	Transferuri între bugete** (se scad)	Total buget general
	0	1	2	3	4	5	6=1+2+3+4+5	7	8=6-7
A									
	II	1.680,00					1.680,00	1.680,00	
	III	1.764,00					1.764,00	1.764,00	
	IV	1.852,00					1.852,00	1.852,00	
Alte transferuri	32								
	I	1.597,00		258,30			1.855,30		1.855,30
	II	1.622,00		250,00			1.872,00		1.872,00
	III	1.647,00		256,00			1.903,00		1.903,00
	IV	1.677,00		260,00			1.937,00		1.937,00
Proiecte cu finanțare din Fonduri externe nerambursabile postaderare	33								
	I	15.397,85					15.397,85		15.397,85
	II	23.469,00					23.469,00		23.469,00
	III	35.938,00					35.938,00		35.938,00
Asistența socială	34								
	I	12.114,00		65,00			12.179,00		12.179,00
	II	13.741,00		35,00			13.776,00		13.776,00
	III	14.397,00		37,00			14.434,00		14.434,00
	IV	15.089,00		39,00			15.128,00		15.128,00
Alte cheltuieli	35								
	I	3.735,24	34,00	276,00			4.045,24		4.045,24
	II	3.830,00	36,00	278,00			4.144,00		4.144,00
	III	4.024,00	37,00	280,00			4.341,00		4.341,00
	IV	4.222,00	39,00	282,00			4.543,00		4.543,00
Cheltuieli de capital	36								
	I	37.149,06		68,00			37.217,06		37.217,06
	II	17.579,00		25,00			17.604,00		17.604,00
	III	15.396,00		26,00			15.422,00		15.422,00
	IV	18.822,00		27,00			18.849,00		18.849,00
Operațiuni financiare (rd.38+39)	37								
	I	17.219,00					17.219,00		17.219,00
	II	21.773,00					21.773,00		21.773,00



- mii lei -



Cod rând	Bugetul local	Bugetul instituțiilor publice finanțate din venituri proprii și subvenții din bugetul local	Bugetul instituțiilor publice finanțate integral din venituri proprii	Bugetul împrumuturilor externe și interne	Bugetul fondurilor externe nerambursabile	Total	Transferuri între bugete** (se scad)	Total buget general
0	1	2	3	4	5	6=1+2+3+4+5	7	8=6-7
A								
III	22.851,00					22.851,00		22.851,00
IV	23.720,00					23.720,00		23.720,00
Imprumuturi acordate:								
I								
II								
III								
IV								
Rambursari de credite externe și interne								
39								
I	17.219,00					17.219,00		17.219,00
II	21.773,00					21.773,00		21.773,00
III	22.851,00					22.851,00		22.851,00
IV	23.720,00					23.720,00		23.720,00
Piași efectuate în anii precedenți și recuperate în anul curent								
40								
I								
II								
III								
IV								
Rezerve								
41								
I								
II								
III								
IV								
EXCEDENT(+)/DEFICIT(-) <sup>1)</sup> (rd.01-rd.24)								
42								
I	-731,15					-731,15		-731,15
II								
III								
IV								
PE CAPITOLE:								
43	199.859,44	2.450,00	6.717,90			209.027,34		209.027,34
Autorități publice și acțiuni externe	46.608,49					46.608,49		46.608,49
Sectiunea de funcționare	44.954,59					44.954,59		44.954,59
Sectiunea de dezvoltare	1.653,90					1.653,90		1.653,90

Cod rând	Bugetul local	Bugetul instituțiilor publice finanțate din venituri proprii și subvenții din bugetul local	Bugetul instituțiilor publice finanțate integral din venituri proprii	Bugetul împrumuturilor externe și interne	Bugetul fondurilor externe nerambursabile	Total	Transferuri între bugete** (se scad)	Total buget general
0	1	2	3	4	5	6=1+2+3+4+5	7	8=6.7
<b>A</b>								
<b>Alte servicii publice generale</b>	<b>1.837,70</b>					<b>1.837,70</b>		<b>1.837,70</b>
Sectiunea de functionare	1.789,70					1.789,70		1.789,70
Sectiunea de dezvoltare	48,00					48,00		48,00
<b>Tranzacții privind datoria publică și împrumuturi</b>	<b>11.440,00</b>					<b>11.440,00</b>		<b>11.440,00</b>
Sectiunea de functionare	11.440,00					11.440,00		11.440,00
Sectiunea de dezvoltare								
<b>Transferuri cu caracter general între diferite nivele ale administrației</b>								
Sectiunea de functionare								
Sectiunea de dezvoltare								
<b>Aparare</b>								
Sectiunea de functionare								
Sectiunea de dezvoltare								
<b>Ordine publica si siguranta nationala</b>	<b>6.227,00</b>					<b>6.227,00</b>		<b>6.227,00</b>
Sectiunea de functionare	5.850,00					5.850,00		5.850,00
Sectiunea de dezvoltare	377,00					377,00		377,00
<b>Invatamant</b>	<b>20.481,04</b>		<b>6.717,90</b>			<b>27.198,94</b>		<b>27.198,94</b>
Sectiunea de functionare	14.310,24		6.649,90			20.960,14		20.960,14
Sectiunea de dezvoltare	6.170,80		68,00			6.238,80		6.238,80
<b>Sanatate</b>	<b>5.394,00</b>					<b>5.394,00</b>		<b>5.394,00</b>
Sectiunea de functionare	5.374,00					5.374,00		5.374,00
Sectiunea de dezvoltare	20,00					20,00		20,00
<b>Cultura, recreere si religie</b>	<b>18.465,91</b>					<b>18.465,91</b>		<b>18.465,91</b>
Sectiunea de functionare	8.850,00					8.850,00		8.850,00
Sectiunea de dezvoltare	9.615,91					9.615,91		9.615,91
<b>Asigurari si asistenta sociala</b>	<b>26.237,83</b>	<b>2.450,00</b>				<b>28.687,83</b>		<b>28.687,83</b>
Sectiunea de functionare	25.444,00	2.450,00				27.894,00		27.894,00
Sectiunea de dezvoltare	793,83					793,83		793,83
<b>Locuinte, servicii si dezvoltare publica</b>	<b>22.591,87</b>					<b>22.591,87</b>		<b>22.591,87</b>
Sectiunea de functionare	15.400,00					15.400,00		15.400,00
Sectiunea de dezvoltare	7.191,87					7.191,87		7.191,87
<b>Protectia mediului</b>	<b>3.900,00</b>					<b>3.900,00</b>		<b>3.900,00</b>
Sectiunea de functionare	3.900,00					3.900,00		3.900,00





Cod rând	Bugetul local	Bugetul instituțiilor publice finanțate din venituri proprii și subvenții din bugetul local	Bugetul instituțiilor publice finanțate integral din venituri proprii	Bugetul imprumuturilor externe și interne	Bugetul fondurilor externe nerambursabile	Total	Transferuri între bugete**)	Total buget general
0	1	2	3	4	5	6=1+2+3+4+5	7	8=6+7
A								
Sectiunea de dezvoltare								
<b>Actiuni generale economice, comerciale si de munca</b>	<b>8.312,00</b>					<b>8.312,00</b>		<b>8.312,00</b>
Sectiunea de functionare								
Sectiunea de dezvoltare	8.312,00					8.312,00		8.312,00
<b>Combustibili si energie</b>								
Sectiunea de functionare								
Sectiunea de dezvoltare								
<b>Agricultura, silvicultura, piscicultura si vanatoare</b>								
Sectiunea de functionare								
Sectiunea de dezvoltare								
<b>Transporturi</b>	<b>28.363,60</b>					<b>28.363,60</b>		<b>28.363,60</b>
Sectiunea de functionare	9.500,00					9.500,00		9.500,00
Sectiunea de dezvoltare	18.863,60					18.863,60		18.863,60
<b>Alte actiuni economice</b>								
Sectiunea de functionare								
Sectiunea de dezvoltare								


<sup>1)</sup> finanțat din excedentul anilor precedenți

<sup>\*)</sup> Numai restanțe din anii precedenți

<sup>\*\*)</sup> Se înscriu transferurile de sume dintre bugetele care compun bugetul general centralizat

ORDONATOR PRINCIPAL DE CREDITE  
PRIMAR,  
DRAGOȘ CHITIC

DIRECTOR ECONOMIC,  
CĂTĂLINA HIZAN



serv. Buget  
dj  
32

## BUGETUL LOCAL DETALIAT LA VENITURI PE CAPITOLE ȘI SUBCAPITOLE ȘI LA CHELTUIELI PE CAPITOLE, SUBCAPITOLE ȘI PARAGRAFE PE ANUL 2020 ȘI ESTIMARI PENTRU ANII 2021-2023

DENUMIREA INDICATORILOR	Cod rând	Cod indicator	Buclet 2020			Estimari		
			PREVEDERI ANUALE			2021	2022	2023
			TOTAL	din care credite bugetare destinate sfințirii plăților restante				
<b>TOTAL VENITURI (cod 00.02+00.15+00.16+00.17+45.02+46.02+47.02+48.02)</b>			<b>199.128,29</b>	<b>0,00</b>	<b>207.238,00</b>	<b>222.948,00</b>	<b>195.619,00</b>	
VENITURI PROPRII (cod 00.02-11.02-37.02+00.15+00.16)	1	00.01	141.850,29	0,00	144.197,00	151.058,00	158.534,00	
I. VENITURI CURENTE (cod 00.03+00.12)	2	49.90	169.110,39	0,00	179.026,00	182.011,00	189.611,00	
A. VENITURI FISCALE (cod 00.04+06.02+00.09+00.10+00.11)	3	00.02	152.290,39	0,00	161.372,00	163.472,00	170.147,00	
A1. IMPOZIT PE VENIT, PROFIT SI CASTIGURI DIN CAPITAL (cod 00.05+00.06+00.07)	4	00.04	82.445,00	0,00	87.069,00	91.075,00	95.548,00	
A1.1. IMPOZIT PE VENIT, PROFIT SI CASTIGURI DIN CAPITAL DE LA PERSOANE JURIDICE (cod 01.02)	5	00.04						
Impozit pe profit	6	00.05	0,00	0,00	0,00	0,00	0,00	
Impozit pe profit de la agenți economici	7	01.02	0,00	0,00	0,00	0,00	0,00	
A1.2. IMPOZIT PE VENIT, PROFIT, SI CASTIGURI DIN CAPITAL DE LA PERSOANE FIZICE (cod 03.02+04.02)	8	01.02.01						
Impozit pe venit	9	00.06	82.255,00	0,00	86.870,00	90.866,00	95.328,00	
Impozit pe onorariul avocatilor si notariilor publici	10	03.02	236,00	0,00	248,00	260,00	273,00	
Impozit pe veniturile din transferul proprietății imobiliare din patrimoniul personal	11	03.02.17						
Cote si sume defalcate din impozitul pe venit (cod 04.02.01+04.02.04)	12	03.02.18	236,00	0,00	248,00	260,00	273,00	
Cote defalcate din impozitul pe venit	13	04.02	82.019,00	0,00	86.622,00	90.606,00	95.055,00	
Sume alocate din cotele defalcate din impozitul pe venit pentru echilibrarea bugetelor locale	14	04.02.01	80.219,00	0,00	84.230,00	88.440,00	92.860,00	
Sume repartizate din Fondul la dispoziția Consiliului Județean	15	04.02.04	1.800,00	0,00	2.392,00	2.166,00	2.195,00	
A1.3. ALTE IMPOZITE PE VENIT, PROFIT SI CASTIGURI DIN CAPITAL (cod 05.02)	16	04.02.05	0,00	0,00				
Alte impozite pe venit, profit si castiguri din capital	17	00.07	190,00	0,00	199,00	209,00	220,00	
Alte impozite pe venit, profit si castiguri din capital	18	05.02	190,00	0,00	199,00	209,00	220,00	
A2. IMPOZIT PE SALARII - TOTAL - Restante anii anteriori (06.02.02)	19	05.02.50	190,00	0,00	199,00	209,00	220,00	
Cote defalcate din impozitul pe salarii - Restante anii anteriori -	20	06.02	0,00	0,00	0,00	0,00	0,00	
Impozit si taxa pe proprietate (cod 07.02)	21	06.02.02	0,00	0,00				
Impozit si taxa pe cladiri *	22	00.09	28.352,39	0,00	29.767,00	31.253,00	32.819,00	
Impozit pe cladiri de la persoane fizice *	23	07.02	28.352,39	0,00	29.767,00	31.253,00	32.819,00	
Impozitul si taxa pe cladiri de la persoane juridice *	24	07.02.01	22.114,39	0,00	23.219,00	24.377,00	25.600,00	
Impozitul si taxa pe teren	25	07.02.01.01	10.111,39	0,00	10.616,00	11.147,00	11.705,00	
Impozit pe terenuri de la persoane fizice *	26	07.02.01.02	12.003,00	0,00	12.603,00	13.230,00	13.895,00	
Impozit pe terenuri de la persoane juridice *	27	07.02.02	4.160,00	0,00	4.367,00	4.586,00	4.814,00	
Alte impozite si taxe pe proprietate	28	07.02.02.01	2.193,00	0,00	2.302,00	2.418,00	2.538,00	
Alte impozite si taxe pe proprietate	29	07.02.02.02	1.849,00	0,00	1.941,00	2.038,00	2.140,00	
Taxe judiciare de timbru si alte taxe de timbru	30	07.02.02.03	118,00	0,00	124,00	130,00	136,00	
Alte impozite si taxe pe bunuri si servicii (cod 11.02+12.02+15.02+16.02)	31	07.02.03	1.663,00	0,00	1.746,00	1.833,00	1.925,00	
Sume defalcate din TVA	32	07.02.50	415,00	0,00	435,00	457,00	480,00	
Sume defalcate din taxa pe valoarea adăugată pentru finanțarea cheltuielilor descentralizate la nivelul județului	33	00.10	41.170,00	0,00	44.197,00	40.788,00	41.406,00	
Sume defalcate din taxa pe valoarea adăugată pentru finanțarea cheltuielilor descentralizate la nivelul județului	34	11.02	32.446,00	0,00	35.039,00	31.173,00	31.309,00	
Sume defalcate din taxa pe valoarea adăugată pentru finanțarea cheltuielilor descentralizate la nivelul comunei, orașelor, municipiilor, sectoarelor si Municipiului București	35	11.02.01	0,00	0,00				
Sume defalcate din taxa pe valoarea adăugată pentru sistemele centralizate de producere și distribuție a energiei termice	36	11.02.02	19.906,00	0,00	25.566,00	25.876,00	26.169,00	
Sume defalcate din taxa pe valoarea adăugată pentru finanțarea cheltuielilor descentralizate la nivelul comunei, orașelor, municipiilor, sectoarelor si Municipiului București	37	11.02.04	0,00	0,00				
Sume defalcate din taxa pe valoarea adăugată pentru finanțarea Programului de dezvoltare a infrastructurii din spațiul rural	38	11.02.05	0,00	0,00				
Sume defalcate din taxa pe valoare adăugată pentru finanțarea Programului de dezvoltare a infrastructurii din spațiul rural	39	11.02.06	11.593,00	0,00	8.526,00	4.350,00	4.193,00	
Sume defalcate din taxa pe valoare adăugată pentru finanțarea invățământului particular sau confesional/acreditat	40	11.02.07	0,00	0,00				
Alte impozite si taxe generale pe bunuri si servicii	41	11.02.09	947,00	0,00	947,00	947,00	947,00	
Taxe hoteliere	42	12.02	0,00	0,00	0,00	0,00	0,00	
Taxe pe servicii specifice	43	12.02.07	0,00	0,00	0,00	0,00	0,00	
Impozit pe spectacole	44	15.02	116,00	0,00	121,00	127,00	134,00	
Alte taxe pe servicii specifice	45	15.02.01	116,00	0,00	121,00	127,00	134,00	
Alte taxe pe servicii specifice	46	15.02.50	0,00	0,00				



DENUMIREA INDICATORILOR

Cod rând	Cod Indicator	PREVEDERI ANUALE				2023
		TOTAL	din care credite bugetare destinate singurii pasilor resbante	2021	2022	
<b>Taxe pe utilizarea bunurilor, autorizarea utilizării bunurilor sau pe desfasurarea de activitati</b>						
47	16.02	8.608,00	0,00	9.037,00	9.488,00	9.963,00
48	16.02.02	7.423,00	0,00	7.793,00	8.182,00	8.592,00
49	16.02.02.01	4.932,00		4.758,00	4.995,00	5.246,00
50	16.02.02.02	2.891,00		3.035,00	3.187,00	3.346,00
51	16.02.03	1.165,00		1.223,00	1.284,00	1.348,00
52	16.02.50	20,00		21,00	22,00	23,00
53	00.11	323,00	0,00	339,00	356,00	374,00
54	18.02	323,00	0,00	339,00	356,00	374,00
55	18.02.50	323,00		339,00	356,00	374,00
56	00.12	16.820,00	0,00	17.654,00	18.539,00	19.464,00
57	00.13	7.472,00	0,00	7.845,00	8.238,00	8.650,00
58	30.02	7.472,00	0,00	7.845,00	8.238,00	8.650,00
59	30.02.01	0,00				
60	30.02.03	0,00	X	X	X	X
61	30.02.05	7.472,00	0,00	7.845,00	8.238,00	8.650,00
62	30.02.05.30	7.472,00		7.845,00	8.238,00	8.650,00
63	30.02.08	0,00	0,00	0,00	0,00	0,00
64	30.02.08.02	0,00				
65	30.02.08.03	0,00				
66	30.02.50	0,00				
67	31.02	0,00	0,00	0,00	0,00	0,00
68	31.02.03	0,00				
69	00.14	9.348,00	0,00	9.809,00	10.301,00	10.814,00
70	33.02	598,00	0,00	627,00	659,00	691,00
71	33.02.06	166,00		174,00	183,00	192,00
72	33.02.10	372,00		390,00	410,00	430,00
73	33.02.12	6,00		6,00	7,00	7,00
74	33.02.24	0,00				
75	33.02.27	0,00				
76	33.02.28	31,00		33,00	34,00	36,00
77	33.02.50	23,00		24,00	25,00	26,00
78	34.02	5,00	0,00	5,00	5,00	6,00
79	34.02.02	5,00		5,00	5,00	6,00
80	34.02.50	0,00				
81	35.02	4.451,00	0,00	4.673,00	4.907,00	5.152,00
82	35.02.01	4.451,00	0,00	4.673,00	4.907,00	5.152,00
83	35.02.01.02	4.451,00		4.673,00	4.907,00	5.152,00
84	35.02.02	0,00				
85	35.02.03	0,00	0,00	0,00	0,00	0,00
86	35.02.03.01	0,00				
87	35.02.50	0,00				
88	36.02	4.291,00	0,00	4.504,00	4.730,00	4.966,00
89	36.02.01	0,00				
90	36.02.05	194,00		204,00	213,00	225,00
91	36.02.06	2.524,00		2.650,00	2.782,00	2.920,00
92	36.02.07	0,00				
93	36.02.08	0,00	X	X	X	X
94	36.02.11	0,00				
95	36.02.14	0,00		0,00	0,00	0,00
96	36.02.22	0,00				
97	36.02.23	0,00				
98	36.02.31	0,00				
99	36.02.32	0,00				
100	36.02.32.02	0,00	0,00	0,00	0,00	0,00
101	36.02.32.03	0,00				
102	36.02.50	1.573,00		1.650,00	1.735,00	1.820,00
103	37.02	3,00	0,00	0,00	0,00	0,00
104	37.02.01	3,00		0,00	0,00	0,00
105	37.02.03	-27.306,86		-18.605,00	-16.450,00	-19.170,00
106	37.02.04	27.306,86		18.605,00	16.450,00	19.170,00
107	37.02.05	0,00				
<b>C2. VANZARI DE BUNURI SI SERVICII (cod 33.02+34.02+35.02+36.02+37.02)</b>						
<b>Venturi din prestari de servicii si alte activitati</b>						
Venturi din prestari de servicii						
Contributia parintilor sau sustinatorilor legali pentru intretinerea copiilor in crese						
Contributia persoanelor beneficiare ale cantinelor de ajutor social						
Taxe din activitati cadastrale si agricultura						
Contributia lunară a părinților pentru întreținerea copiilor în unitățile de protecție socială						
Venturi din recuperarea cheltuielilor de judecata, imputatii si despagubiri						
Alte venituri din prestari de servicii si alte activitati						
<b>Venturi din taxe administrative, eliberari permise</b>						
Taxe extrajudiciare de timbru						
Alte venituri din taxe administrative, eliberari permise						
<b>Amenzi, penalitati si confiscari</b>						
Venturi din amenzi si alte sanctiuni aplicate potrivit dispozitiilor legale						
Penalitati pentru nedepunerea sau depunerea cu intruziere a declaratiei de impozite si taxe						
Incasari din valorificarea bunurilor confiscate, abandonate si alte sume constatate odata cu confiscarea potrivit legii						
Incasari din valorificarea bunurilor confiscate, abandonate si alte sume constatate odata cu confiscarea potrivit legii						
Alte amenzi, penalitati si confiscari						
<b>Diverse venituri</b>						
Venturi din aplicarea prescriptiei extinctive						
Varsaminte din veniturile si/sau disponibilitatile institutiilor publice						
<b>Taxe speciale</b>						
Varsaminte din amortizarea mijloacelor fixe						
Depozite speciale pentru constructii de locuinte						
Venturi din ajutor de stat recuperate						
Venturi din recuperarea cheltuielilor efectuate in cursul procesului de executare silită						
Venturi din restituirea sumelor alocate pentru reducerea riscului seismic						
Taxa de reabilitare termică						
Contributia asociatiei de proprietari pentru lucrarile de reabilitare termică						
Sume provenite din finantarea bugetara a anilor precedenti						
Sume provenite din finantarea bugetara a anilor precedenti aferente sectiunii de dezvoltare						
Sume provenite din finantarea bugetara a anilor precedenti aferente sectiunii de functionare						
Alte venituri						
<b>Transferuri voluntare, altele decat subventiile</b>						
Donatii si sponsorizari						
Varsaminte din sectiunea de functionare pentru finantarea sectiunii de dezvoltare a bugetului local (cu semnul minus)						
Varsaminte din sectiunea de functionare						
Sume primite din Fondul de Solidaritate al Uniunii Europene						





Denumirea Indicatorilor	Cod rând	Cod indicator	PREVEDERI ANUALE			
			TOTAL	2021	2022	2023
Alte transferuri voluntare	108	37.02.50	0,00			
<b>II. VENITURI DIN CAPITAL (cod 39.02)</b>	109	00.15	203,90	210,00	220,00	232,00
Venituri din valorificarea unor bunuri	110	39.02	203,90	210,00	220,00	232,00
Venituri din valorificarea unor bunuri ale institutiilor publice	111	39.02.01	0,00			
Venituri din vanzarea locuintelor construite din fondurile statului	112	39.02.03	0,50			
Venituri din privatizare	113	39.02.04	0,00			
Venituri din vanzarea unor bunuri aparținând domeniului privat al statului sau al unităților administrativ-teritoriale	114	39.02.07	3,40			
<b>Depozite speciale pentru constructii de locuinte</b>	115	39.02.10	200,00	210,00	220,00	232,00
<b>III. OPERAȚIUNI FINANCIARE (cod 40.02 + 41.02)</b>	116	00.16	4.985,00	0,00	0,00	0,00
<b>Incasări din rambursarea împrumuturilor acordate</b>	117	40.02	0,00	0,00	0,00	0,00
Incasări din rambursarea împrumuturilor pentru înființarea unor instituții și servicii publice de interes local sau a unor activități finanțate integral din venituri proprii	118	40.02.06	0,00			
Incasări din rambursarea microcreditelor de la persoane fizice și juridice	119	40.02.07	0,00			
Împrumuturi temporare din trezoreria statului*	120	40.02.10	0,00	x	x	x
Sume din excedentul anului precedent pentru acoperirea golurilor temporare de casă**	121	40.02.11	0,00	x	x	x
Sume din excedentul anului precedent pentru acoperirea golurilor temporare de casă ale secțiunii de dezvoltare**)	122	40.02.13	0,00	x	x	x
Sume din excedentul bugetului local utilizate pentru finanțarea cheltuielilor secțiunii de dezvoltare**)	123	40.02.14	0,00	x	x	x
Sume primite în cadrul mecanismului decontării cererilor de plată	124	40.02.16	0,00			
Sume din excedentul bugetului local utilizate pentru finanțarea cheltuielilor secțiunii de funcționare**)	125	40.02.18	0,00	x	x	x
Incasări din rambursarea altor împrumuturi acordate	126	40.02.50	0,00			
<b>Alte operațiuni financiare (cod 41.02.05+41.02.14)</b>	127	41.02	4.985,00	0,00	0,00	0,00
Disponibilități rezervate pentru plăți ale unităților de învățământ special și a altor instituții publice de pe raza altor unități administrativ-teritoriale decât cea pe raza căreia își desfășoară activitatea consiliul județean/ Consiliul General al Municipiului București	128	41.02.05	0,00			
Sume alocate din Fondul de Dezvoltare și Investiții	129	41.02.14	4.985,00	0,00	0,00	0,00
<b>IV. SUBVENȚII (cod 00.18)</b>	130	00.17	11.873,00	8.263,00	10.174,00	5.776,00
<b>SUBVENȚII DE LA ALTE NIVELE ALE ADMINISTRAȚIEI PUBLICE (cod 42.02+43.02)</b>	131	00.18	11.873,00	8.263,00	10.174,00	5.776,00
<b>Subvenții de la bugetul de stat (cod 42.02.01+42.02.05+42.02.09+42.02.10+42.02.12 la 42.02.21+42.02.28+42.02.29+42.02.32 la 42.02.36+42.02.40 la 42.02.42+42.02.44 la 42.02.46+42.02.51+42.02.52+42.02.54+42.02.56+42.02.57+42.02.58+42.02.59)</b>	132	42.02	11.873,00	8.263,00	10.174,00	5.776,00
Retehnologizarea centralelor termice și electrice de termoficare	133	42.02.01	0,00			
Planuri și regulamente de urbanism	134	42.02.05	0,00			
Finanțarea programului de pletuire a drumurilor comunale și alimentare cu apă a satelor	135	42.02.09	0,00	0,00	0,00	0,00
Finanțarea subprogramului privind pletuirea, reabilitarea, modernizarea și/sau asfaltarea drumurilor de interes local clasate	136	42.02.09.01	0,00			
Finanțarea subprogramului privind alimentarea cu apă a satelor	137	42.02.09.02	0,00			
Finanțarea subprogramului privind canalizarea și epurarea apelor uzate	138	42.02.09.03	0,00			
Finanțarea acțiunilor privind reducerea riscului seismic al construcțiilor existente cu destinație de locuință	139	42.02.10	0,00			
Subvenții pentru reabilitarea termică a clădirilor de locuit	140	42.02.12	0,00			
Subvenții pentru finanțarea cheltuielilor de capital ale institutiilor de învățământ preuniversitar de stat	141	42.02.14	0,00			
Subvenții primite din Fondul Național de Dezvoltare	142	42.02.15	0,00			
Subvenții de la bugetul de stat către bugetele locale pentru finanțarea investițiilor în sănătate (cod 42.02.16.01+42.02.16.02+42.02.16.03)	143	42.02.16	0,00	0,00	0,00	0,00
Subvenții de la bugetul de stat către bugetele locale pentru finanțarea aparatului medical și echipamentelor de comunicații în urgență în sănătate	144	42.02.16.01	0,00			
Subvenții de la bugetul de stat către bugetele locale pentru finanțarea aparatului medical și echipamentelor de comunicații în urgență în sănătate	145	42.02.16.02	0,00			
Subvenții de la bugetul de stat către bugetele locale pentru finanțarea aparatului medical și echipamentelor de comunicații în urgență în sănătate	146	42.02.16.03	0,00			
Subvenții pentru finalizarea lucrărilor de construcție a asezămintelor culturale	147	42.02.17	0,00			
Subvenții din veniturile proprii ale Ministerului Sănătății către bugetele locale pentru finanțarea aparatului medical și echipamentelor de comunicații în urgență în sănătate	148	42.02.18	0,00			
Subvenții din veniturile proprii ale Ministerului Sănătății către bugetele locale pentru finanțarea aparatului medical și echipamentelor de comunicații în urgență în sănătate	149	42.02.18.01	0,00			
Subvenții din veniturile proprii ale Ministerului Sănătății către bugetele locale pentru finanțarea aparatului medical și echipamentelor de comunicații în urgență în sănătate	150	42.02.18.02	0,00			

DENUMIREA INDICATORILOR

Cod rând	Cod Indicator	PREVEDERI ANUALE				2023
		TOTAL	din care credite bugetare destinate atingerii platilor restante			
151	42.02.18.03	0,00				
152	42.02.19	0,00				
153	42.02.20	0,00				
154	42.02.21	0,00				
155	42.02.28	0,00				
156	42.02.29	0,00				
157	42.02.32	0,00				
158	42.02.33	0,00				
159	42.02.34	29,00		29,00		29,00
160	42.02.35	0,00				
161	42.02.36	0,00				
162	42.02.37	0,00				
163	42.02.40	0,00				
164	42.02.41	4.980,00		5.215,00		5.747,00
165	42.02.42	0,00				
166	42.02.44	0,00				
167	42.02.45	0,00				
168	42.02.46	0,00				
169	42.02.51	0,00	0,00	0,00		0,00
170	42.02.51.01	0,00				
171	42.02.51.02	0,00				
172	42.02.52	0,00				
173	42.02.54	0,00				
174	42.02.55	0,00				
175	42.02.57	0,00				
176	42.02.58	0,00				
177	42.02.59	0,00				
178	42.02.62	0,00				
179	42.02.63	0,00	0,00	0,00		0,00
180	42.02.63.01	0,00				
181	42.02.63.02	0,00				
182	42.02.64	0,00				
183	42.02.65	3.803,00		0,00		0,00
184	42.02.66	0,00				
42.02.67		1.081,00		0,00		0,00
185	42.02.69	1.980,00		3.019,00		4.671,00
186	43.02	0,00	0,00	0,00		0,00
187	43.02.01	0,00				
188	43.02.04	0,00				
189	43.02.07	0,00				
190	43.02.08	0,00				
191	43.02.20	0,00				



DENUMIREA INDICATORILOR

Cod rând	Cod Indicator	PREVEDERI ANUALE				2023
		TOTAL	din care credite bugetare destinate stingerii plăților restante	2021	2022	
192	43.02.28	0,00				
193	43.02.29	0,00				
194	43.02.30	0,00				
195	43.02.31	0,00				
196	43.02.34	0,00				
197	43.02.39	0,00	0,00	0,00	0,00	
198	43.02.39.01	0,00				
199	43.02.39.02	0,00				
200	<b>45.02</b>	<b>0,00</b>	<b>0,00</b>	<b>0,00</b>	<b>0,00</b>	
201	45.02.01	0,00	0,00	0,00	0,00	
202	45.02.01.01	0,00				
203	45.02.01.02	0,00				
204	45.02.01.03	0,00				
205	45.02.01.04	0,00				
206	45.02.02	0,00	0,00	0,00	0,00	
207	45.02.02.01	0,00				
208	45.02.02.02	0,00				
209	45.02.02.03	0,00				
210	45.02.02.04	0,00				
211	45.02.03	0,00				
212	45.02.04	0,00				
213	45.02.05	0,00				
214	45.02.07	0,00				
215	45.02.08	0,00				
216	45.02.15	0,00				
217	45.02.16	0,00				
218	45.02.17	0,00	0,00	0,00	0,00	
219	45.02.17.01	0,00				
220	45.02.17.02	0,00				
221	45.02.17.03	0,00				
222	45.02.18	0,00				
223	45.02.19	0,00	0,00	0,00	0,00	
224	45.02.19.01	0,00				
225	45.02.19.02	0,00				
226	<b>46.02</b>	<b>0,00</b>	<b>0,00</b>	<b>0,00</b>	<b>0,00</b>	
227	46.02.03	0,00				
228	<b>47.02</b>	<b>0,00</b>	<b>0,00</b>	<b>0,00</b>	<b>0,00</b>	
229	47.02.04	0,00				
230	<b>48.02</b>	<b>12.956,00</b>	<b>0,00</b>	<b>19.739,00</b>	<b>30.543,00</b>	
231	48.02.01	12.956,00	0,00	19.739,00	30.543,00	
232	48.02.01.01	12.956,00		19.739,00	30.543,00	
233	48.02.01.02	0,00				
234	48.02.01.03	0,00				
235	48.02.02	0,00	0,00	0,00	0,00	
236	48.02.02.01	0,00				
237	48.02.02.02	0,00				
238	48.02.02.03	0,00				
239	48.02.03	0,00	0,00	0,00	0,00	
240	48.02.03.01	0,00				
241	48.02.03.02	0,00				
242	48.02.03.03	0,00				
243	48.02.04	0,00	0,00	0,00	0,00	




DENUMIREA INDICATORILOR

Cod rând	Cod indicator	PREVEDERI ANUALE			
		TOTAL	2021	2022	2023
			din care credite bugetare destinate sângerei, plânilor restante		
244	48.02.04.01	0,00			
245	48.02.04.02	0,00			
246	48.02.04.03	0,00			
247	48.02.05	0,00	0,00	0,00	0,00
248	48.02.05.01	0,00			
249	48.02.05.02	0,00			
250	48.02.05.03	0,00			
251	48.02.11	0,00	0,00	0,00	0,00
252	48.02.11.01	0,00			
253	48.02.11.02	0,00			
254	48.02.11.03	0,00			
255	48.02.12	0,00	0,00	0,00	0,00
256	48.02.12.01	0,00			
257	48.02.12.02	0,00			
258	48.02.12.03	0,00			
259	48.02.15	0,00	0,00	0,00	0,00
260	48.02.15.01	0,00			
261	48.02.15.02	0,00			
262					
263	49.02	199.859,44	207.238,00	222.948,00	195.619,00
264	01	145.491,38	167.886,00	184.701,00	153.077,00
265	10	36.458,59	46.793,00	49.135,00	51.572,00
266	20	58.888,70	64.454,00	66.563,00	68.505,00
267	20.24	440,00	369,00	302,00	235,00
268	30	11.000,00	9.472,00	8.283,00	7.070,00
269	30.01	11.000,00	9.472,00	8.283,00	7.070,00
270	30.02	0,00	0,00	0,00	0,00
271	30.03	0,00	0,00	0,00	0,00
272	40	2.500,00	2.625,00	2.750,00	2.890,00
273	40.03	2.500,00	2.625,00	2.750,00	2.890,00
274	40.20	0,00	0,00	0,00	0,00
275	50	200,00	200,00	200,00	200,00
276	50.04	200,00	200,00	200,00	200,00
277	51	1.600,00	1.680,00	1.764,00	1.852,00
278	51.01	1.600,00	1.680,00	1.764,00	1.852,00
279	51.01.01	1.600,00	1.680,00	1.764,00	1.852,00
280	51.01.03	0,00	0,00	0,00	0,00
281	51.01.14	0,00	0,00	0,00	0,00
282	51.01.15	0,00	0,00	0,00	0,00
283	51.01.24	0,00	0,00	0,00	0,00
284	51.01.31	0,00	0,00	0,00	0,00
285	51.02	0,00	0,00	0,00	0,00
286	51.02.12	0,00	0,00	0,00	0,00
287	51.02.29	0,00	0,00	0,00	0,00
288	55	1.597,00	1.622,00	1.647,00	1.677,00
289	55.01	1.597,00	1.622,00	1.647,00	1.677,00
290	55.01.03	0,00	0,00	0,00	0,00
291	55.01.08	0,00	0,00	0,00	0,00
292	55.01.12	0,00	0,00	0,00	0,00
293	55.01.13	500,00	525,00	550,00	580,00
294	55.01.15	0,00	0,00	0,00	0,00
295	55.01.18	150,00	150,00	150,00	150,00
296	55.01.54	0,00	0,00	0,00	0,00
297	55.01.63	947,00	947,00	947,00	947,00
298	56	0,00	0,00	0,00	0,00
299	56.01	0,00	0,00	0,00	0,00
<b>TOTAL CHELTUIELI (cod 50.02+59.02+63.02+69.02+79.02)</b>		<b>199.859,44</b>	<b>207.238,00</b>	<b>222.948,00</b>	<b>195.619,00</b>
<b>CHELTUIELI CURENTE</b>		<b>145.491,38</b>	<b>167.886,00</b>	<b>184.701,00</b>	<b>153.077,00</b>
<b>TITLUL I CHELTUIELI DE PERSONAL</b>		<b>36.458,59</b>	<b>46.793,00</b>	<b>49.135,00</b>	<b>51.572,00</b>
<b>TITLUL II BUNURI SI SERVICII</b>		<b>58.888,70</b>	<b>64.454,00</b>	<b>66.563,00</b>	<b>68.505,00</b>
Din care :					
<b>TITLUL III DOBANZI</b>		<b>440,00</b>	<b>369,00</b>	<b>302,00</b>	<b>235,00</b>
Dobanzi aferente datoriei publice interne		11.000,00	9.472,00	8.283,00	7.070,00
Dobanzi aferente datoriei publice externe		0,00	0,00	0,00	0,00
Alte dobanzi		0,00	0,00	0,00	0,00
<b>TITLUL IV SUBVENTII</b>		<b>2.500,00</b>	<b>2.625,00</b>	<b>2.750,00</b>	<b>2.890,00</b>
Subvenții pentru acoperirea diferențelor de preț și tarif		0,00	0,00	0,00	0,00
Subvenții pentru compensarea creșterilor neprevăzute ale prețurilor la combustibili		2.500,00	2.625,00	2.750,00	2.890,00
<b>TITLUL V FONDURI DE REZERVA **)</b>		<b>200,00</b>	<b>200,00</b>	<b>200,00</b>	<b>200,00</b>
Fond de rezerva bugetara la dispozitia autoritatilor locale **)		200,00	200,00	200,00	200,00
<b>TITLUL VI TRANSFERURI INTRE UNITATI ALE ADMINISTRATIEI PUBLICE</b>		<b>1.600,00</b>	<b>1.680,00</b>	<b>1.764,00</b>	<b>1.852,00</b>
Transferuri curente		1.600,00	1.680,00	1.764,00	1.852,00
Transferuri catre institutii publice		0,00	0,00	0,00	0,00
Actiuni de sanatate		0,00	0,00	0,00	0,00
Transferuri din bugetele consiliilor judetene pentru finantarea centrelor de zi pentru protectia copilului		0,00	0,00	0,00	0,00
Transferuri din bugetele locale pentru institutiile de asistenta sociala pentru persoanele cu handicap		0,00	0,00	0,00	0,00
Transferuri din bugetele consiliilor locale și județene pentru acordarea unor ajutoare către unitățile administrativ-teritoriale în situații de extremă dificultate		0,00	0,00	0,00	0,00
Transferuri privind contribuții de sănătate pentru persoane beneficiare de ajutor social		0,00	0,00	0,00	0,00
<b>Transferuri de capital</b>		<b>0,00</b>	<b>0,00</b>	<b>0,00</b>	<b>0,00</b>
Transferuri pentru finantarea investitiilor în spitale		0,00	0,00	0,00	0,00
Alte transferuri de capital catre institutii publice		0,00	0,00	0,00	0,00
<b>TITLUL VII ALTE TRANSFERURI</b>		<b>1.597,00</b>	<b>1.622,00</b>	<b>1.647,00</b>	<b>1.677,00</b>
<b>A. Transferuri interne</b>		<b>1.597,00</b>	<b>1.622,00</b>	<b>1.647,00</b>	<b>1.677,00</b>
Programe cu finantare rambursabila		0,00	0,00	0,00	0,00
Programe PHARE si alte programe cu finantare nerambursabila		0,00	0,00	0,00	0,00
Investitii ale regiilor autonome si societatiilor comerciale cu capital de stat		0,00	0,00	0,00	0,00
Programe de dezvoltare		500,00	525,00	550,00	580,00
Fond Roman de Dezvoltare Sociala		0,00	0,00	0,00	0,00
Alte transferuri curente interne		0,00	0,00	0,00	0,00
Transferuri pentru achitarea obligatiilor restante ale centrelor de termoficare		150,00	150,00	150,00	150,00
Finantarea invatamanului, particular sau profesional acreditat		0,00	0,00	0,00	0,00
<b>TITLUL VIII PROIECTE CU FINANTARE DIN FONDURI EXTERNE NERAMBURSABILE (FEN) POSTADERARE (cod 56.01 la 56.23)</b>		<b>947,00</b>	<b>947,00</b>	<b>947,00</b>	<b>947,00</b>
Programe din Fondul European de Dezvoltare Regionala (FEDR)		0,00	0,00	0,00	0,00



DENUMIREA INDICATORILOR



Cod rând	Cod indicator	PREVEDERI ANUALE din care credite bugetare destinate sfințirii planșilor restante	2021	2022	2023
300	56.01.01	0,00	0,00	0,00	0,00
301	56.01.02	0,00	0,00	0,00	0,00
302	56.01.03	0,00	0,00	0,00	0,00
303	56.02	0,00	0,00	0,00	0,00
304	56.02.01	0,00	0,00	0,00	0,00
305	56.02.02	0,00	0,00	0,00	0,00
306	56.02.03	0,00	0,00	0,00	0,00
307	56.17	0,00	0,00	0,00	0,00
308	56.17.01	0,00	0,00	0,00	0,00
309	56.17.02	0,00	0,00	0,00	0,00
310	56.17.03	0,00	0,00	0,00	0,00
311	57	12.114,00	13.741,00	14.397,00	15.089,00
312	57.02	12.114,00	13.741,00	14.397,00	15.089,00
313	57.02.01	12.049,00	13.674,00	14.329,00	15.019,00
314	57.02.02	30,00	32,00	33,00	35,00
315	57.02.03	35,00	35,00	35,00	35,00
316	57.02.04	0,00	0,00	0,00	0,00
317	58	15.397,85	23.469,00	35.938,00	0,00
318	58.01	16.397,85	23.469,00	35.938,00	0,00
319	58.01.01	2.288,93	3.481,00	5.389,00	0,00
320	58.01.02	12.956,58	19.737,00	30.543,00	0,00
321	58.01.03	152,34	251,00	6,00	0,00
322	59	3.735,24	3.830,00	4.024,00	4.222,00
323	59.01	507,24	530,00	560,00	590,00
324	59.02	0,00	0,00	0,00	0,00
325	59.11	0,00	0,00	0,00	0,00
326	59.12	0,00	0,00	0,00	0,00
327	59.15	0,00	0,00	0,00	0,00
328	59.17	150,00	0,00	0,00	0,00
329	59.20	700,00	800,00	840,00	885,00
330	59.22	1.850,00	1.940,00	2.035,00	2.130,00
331	59.40	528,00	560,00	589,00	617,00
332	70	37.149,06	449,58	17.579,00	18.822,00
333	71	37.149,06	449,58	17.579,00	18.822,00
334	71.01	36.332,76	449,58	17.579,00	18.822,00
335	71.01.01	4.545,00	412,69	0,00	0,00
336	71.01.02	0,00	0,00	0,00	0,00
337	71.01.03	0,00	0,00	0,00	0,00
338	71.01.30	31.787,76	17.579,00	15.396,00	18.822,00
339	71.03	816,30	0,00	0,00	0,00
340	72	0,00	0,00	0,00	0,00
341	72.01	0,00	0,00	0,00	0,00
342	72.01.01	0,00	0,00	0,00	0,00
343	72.01.02	0,00	0,00	0,00	0,00
344	75	17.219,00	21.773,00	22.851,00	23.720,00
345	79	17.219,00	21.773,00	22.851,00	23.720,00
346	80	0,00	0,00	0,00	0,00
347	80.03	0,00	0,00	0,00	0,00
348	80.30	0,00	0,00	0,00	0,00
349	81	17.219,00	21.773,00	22.851,00	23.720,00
350	81.01	0,00	0,00	0,00	0,00
351	81.02	17.219,00	21.773,00	22.851,00	23.720,00
352	81.04	0,00	0,00	0,00	0,00
353	81.05	0,00	0,00	0,00	0,00
354	84	0,00	0,00	0,00	0,00
355	85.01	0,00	0,00	0,00	0,00
356	85.01.01	0,00	0,00	0,00	0,00
357	85.01.02	0,00	0,00	0,00	0,00
358	90	0,00	0,00	0,00	0,00
359	97.02	0,00	0,00	0,00	0,00
360	98.02	0,00	0,00	0,00	0,00




DENUMIREA INDICATORILOR

DENUMIREA INDICATORILOR	Cod rând	Cod Indicator	PREVEDERI ANUALE			2023
			TOTAL	din care credite bugetare destinate singurei plăți restante	2021	
DEFICIT	361	99.02	-731,15	0,00	0,00	0,00
Partea I-a SERVICII PUBLICE GENERALE (cod 51.02+54.02+55.02+56.02+57.02)	362					
Autorități publice și activități externe (cod 51.02.01)	363	50.02	59.886,19	65.293,00	65.769,00	65.765,00
CHELTUIELI CURENTE	364	51.02	46.608,49	53.327,00	54.962,00	56.140,00
TITLUL I CHELTUIELI DE PERSONAL	365	01	27.735,59	31.304,00	31.846,00	32.140,00
TITLUL II BUNURI ȘI SERVICII	366	10	17.266,59	20.520,00	21.546,00	22.690,00
TITLUL VI TRANSFERURI ÎNTRU UNITĂȚI ALE ADMINISTRAȚIEI PUBLICE	367	20	10.130,00	10.565,00	10.090,00	9.300,00
Transferuri curente	368	51	0,00	0,00	0,00	0,00
Transferuri către instituții publice	369	51.01	0,00	0,00	0,00	0,00
TITLUL VII ALTE TRANSFERURI	370	51.01.01	0,00	0,00	0,00	0,00
A. Transferuri interne	371	55	0,00	0,00	0,00	0,00
Program PHARE și alte programe cu finanțare nerambursabilă	372	55.01	0,00	0,00	0,00	0,00
Alte transferuri curente interne	373	55.01.08	0,00	0,00	0,00	0,00
Alte transferuri curente externe	374	55.01.18	0,00	0,00	0,00	0,00
TITLUL VIII PROIECTE CU FINANȚARE DIN FONDURI EXTERNE NERAMBURSABILE (FEN)	375	56	0,00	0,00	0,00	0,00
Program de finanțare din Fondul European de Dezvoltare Regională (FEDR)	376	56.01	0,00	0,00	0,00	0,00
Finanțare națională	377	56.01.01	0,00	0,00	0,00	0,00
Finanțarea de la Uniunea Europeană	378	56.01.02	0,00	0,00	0,00	0,00
Cheltuieli neeligibile	379	56.01.03	0,00	0,00	0,00	0,00
TITLUL IX ASISTENȚA SOCIALĂ	380	57	0,00	0,00	0,00	0,00
Ajutoare sociale	381	57.02	0,00	0,00	0,00	0,00
Ajutoare sociale în numerar	382	57.02.01	0,00	0,00	0,00	0,00
Ajutoare sociale în natură	383	57.02.02	0,00	0,00	0,00	0,00
Tichete de creșă și tichete sociale pentru grădiniță	384	57.02.03	0,00	0,00	0,00	0,00
Tichete cadou acordate pentru cheltuieli sociale	385	57.02.04	0,00	0,00	0,00	0,00
TITLUL XI ALTE CHELTUIELI	386	59	339,00	199,00	210,00	220,00
Despăgubiri civile	387	59.17	150,00	0,00	0,00	0,00
Sume aferente persoanelor cu handicap neîncadrate	388	59.40	189,00	199,00	210,00	220,00
CHELTUIELI DE CAPITAL	389	70	1.653,90	250,00	265,00	280,00
TITLUL XIII ACTIVE NEFINANCIARE	390	71	1.653,90	250,00	265,00	280,00
Active fixe	391	71.01	1.653,90	250,00	265,00	280,00
Construcții	392	71.01.01	0,00	0,00	0,00	0,00
Mașini, echipamente și mijloace de transport	393	71.01.02	0,00	0,00	0,00	0,00
Mobilier, aparatură birotică și alte active corporale	394	71.01.03	0,00	0,00	0,00	0,00
Alte active fixe	395	71.01.30	1.653,90	250,00	265,00	280,00
Reparații capitale aferente activelor fixe	396	71.03	0,00	0,00	0,00	0,00
TITLUL XIV ACTIVE FINANCIARE	397	72	0,00	0,00	0,00	0,00
Active financiare	398	72.01	0,00	0,00	0,00	0,00
Participare la capitalul social al societăților comerciale	399	72.01.01	0,00	0,00	0,00	0,00
Contribuții la constituirea de asociații de dezvoltare intercomunitară	400	72.01.02	0,00	0,00	0,00	0,00
OPERATUNI FINANCIARE	401	79	17.219,00	21.773,00	22.851,00	23.720,00
TITLUL XVI RAMBURSARI DE CREDITE (cod 81.01+81.02+81.05)	402	81	17.219,00	21.773,00	22.851,00	23.720,00
Rambursari de credite externe	403	81.01	0,00	0,00	0,00	0,00
Rambursari de credite interne	404	81.02	17.219,00	21.773,00	22.851,00	23.720,00
Plăți efectuate în anii precedenți și recuperate în anul curent	405	84	0,00	0,00	0,00	0,00
Plăți efectuate în anii precedenți și recuperate în anul curent	406	85.01	0,00	0,00	0,00	0,00
Plăți efectuate în anii precedenți și recuperate în anul curent - SF	407	85.01.01	0,00	0,00	0,00	0,00
Plăți efectuate în anii precedenți și recuperate în anul curent - SD	408	85.01.02	0,00	0,00	0,00	0,00
Din total capital	409					
Autorități executive și legislative	410	51.02.01	46.608,49	53.327,00	54.962,00	56.140,00
Autorități executive	411	51.02.01.03	46.608,49	53.327,00	54.962,00	56.140,00
Alte servicii publice generale (cod 54.02.05 la 54.02.07+54.02.10+54.02.50)	412					
CHELTUIELI CURENTE	413	54.02	1.837,70	2.125,00	2.222,00	2.320,00
TITLUL I CHELTUIELI DE PERSONAL	414	01	1.789,70	2.125,00	2.222,00	2.320,00
TITLUL II BUNURI ȘI SERVICII	415	10	1.311,00	1.848,00	1.940,00	2.035,00
TITLUL V FONDURI DE REZERVA	416	20	252,70	50,00	53,00	55,00
TITLUL VI TRANSFERURI ÎNTRU UNITĂȚI ALE ADMINISTRAȚIEI PUBLICE	417	50	200,00	200,00	200,00	200,00
Fond de rezerva bugetară la dispoziția autorităților locale	418	50.04	200,00	200,00	200,00	200,00
Transferuri curente	419	51	0,00	0,00	0,00	0,00
Transferuri către instituții publice	420	51.01	0,00	0,00	0,00	0,00
Transferuri din bugetele consiliilor locale și județene pentru acordarea unor ajutoare către unitățile administrativ-teritoriale în situații de extremă dificultate	421	51.01.01	0,00	0,00	0,00	0,00
Alte servicii publice generale	422	51.01.24	0,00	0,00	0,00	0,00



DENUMIREA INDICATORILOR

Cod rând	Cod indicator	PREVEDERI ANUALE				2023
		TOTAL	5	din care credite bugetare destinate stingerii plărilor restante	2021	
423	55	0,00	0,00	0,00	0,00	0,00
424	55.01	0,00	0,00	0,00	0,00	0,00
425	55.01.03	0,00	0,00	0,00	0,00	0,00
426	55.01.08	0,00	0,00	0,00	0,00	0,00
427	55.01.13	0,00	0,00	0,00	0,00	0,00
428	55.01.18	0,00	0,00	0,00	0,00	0,00
429	57	0,00	0,00	0,00	0,00	0,00
430	57.02	0,00	0,00	0,00	0,00	0,00
431	57.02.01	0,00	0,00	0,00	0,00	0,00
432	57.02.02	0,00	0,00	0,00	0,00	0,00
433	57.02.03	0,00	0,00	0,00	0,00	0,00
434	57.02.04	0,00	0,00	0,00	0,00	0,00
435	59	26,00	0,00	27,00	29,00	30,00
436	59.40	26,00	0,00	27,00	29,00	30,00
437	70	48,00	0,00	0,00	0,00	0,00
438	71	48,00	0,00	0,00	0,00	0,00
439	71.01	48,00	0,00	0,00	0,00	0,00
440	71.01.01	0,00	0,00	0,00	0,00	0,00
441	71.01.02	0,00	0,00	0,00	0,00	0,00
442	71.01.03	0,00	0,00	0,00	0,00	0,00
443	71.01.30	48,00	0,00	0,00	0,00	0,00
444	71.03	0,00	0,00	0,00	0,00	0,00
445	79	0,00	0,00	0,00	0,00	0,00
446	81	0,00	0,00	0,00	0,00	0,00
447	81.01	0,00	0,00	0,00	0,00	0,00
448	81.02	0,00	0,00	0,00	0,00	0,00
449	84	0,00	0,00	0,00	0,00	0,00
450	85.01	0,00	0,00	0,00	0,00	0,00
451	85.01.01	0,00	0,00	0,00	0,00	0,00
452	85.01.02	0,00	0,00	0,00	0,00	0,00
453		0,00	0,00	0,00	0,00	0,00
454	54.02.05	200,00	0,00	200,00	200,00	200,00
455	54.02.06	0,00	0,00	0,00	0,00	0,00
456	54.02.07	0,00	0,00	0,00	0,00	0,00
457	54.02.10	1.425,00	0,00	1.925,00	2.022,00	2.120,00
458	54.02.50	212,70	0,00	0,00	0,00	0,00
459						
460	55.02	11.440,00	0,00	9.841,00	8.585,00	7.305,00
461	01	11.440,00	0,00	9.841,00	8.585,00	7.305,00
462	20	440,00	0,00	369,00	302,00	235,00
463	20.24	440,00	0,00	369,00	302,00	235,00
464	30	11.000,00	0,00	9.472,00	8.283,00	7.070,00
465	30.01	11.000,00	0,00	9.472,00	8.283,00	7.070,00
466	30.02	0,00	0,00	0,00	0,00	0,00
467	30.03	0,00	0,00	0,00	0,00	0,00
468						
469	56.02	0,00	0,00	0,00	0,00	0,00
470	01	0,00	0,00	0,00	0,00	0,00
471	51	0,00	0,00	0,00	0,00	0,00
472	51.01	0,00	0,00	0,00	0,00	0,00
473	51.01.14	0,00	0,00	0,00	0,00	0,00
474	51.01.15	0,00	0,00	0,00	0,00	0,00
475	51.01.31	0,00	0,00	0,00	0,00	0,00
476						
477	56.02.06	0,00	0,00	0,00	0,00	0,00
478	56.02.07	0,00	0,00	0,00	0,00	0,00
479	56.02.09	0,00	0,00	0,00	0,00	0,00
480						
481	57.02	0,00	0,00	0,00	0,00	0,00
482	57.02.01	0,00	0,00	0,00	0,00	0,00
483						
484	59.02	6.227,00	0,00	8.885,00	9.340,00	9.790,00
485	60.02	0,00	0,00	0,00	0,00	0,00



Partea a II-a APARARE, ORDINE PUBLICA SI SIGURANTA NATIONALA (cod 60.02+61.02) Aparare

DENUMIREA INDICATORILOR

Cod rând	Cod indicator	PREVEDERI ANUALE				
		TOTAL	2021	2022	2023	din care credite bugetare destinate stingeri plătitor restante
486	01	0,00	0,00	0,00	0,00	
487	10	0,00				
488	20	0,00				
489	70	0,00				
490	71	0,00	0,00	0,00	0,00	
491	71.01	0,00	0,00	0,00	0,00	
492	71.01.01	0,00				
493	71.01.02	0,00				
494	71.01.03	0,00				
495	71.01.30	0,00				
496	71.03	0,00				
497						
498	60.02.02	0,00				
499						
500	61.02	6.227,00	8.885,00	9.340,00	9.790,00	
501	01	5.850,00	8.440,00	8.870,00	9.300,00	
502	10	5.300,00	7.500,00	7.875,00	8.260,00	
503	20	550,00	940,00	995,00	1.040,00	
504	51	0,00	0,00	0,00	0,00	
505	51.01	0,00	0,00	0,00	0,00	
506	51.01.01	0,00	0,00	0,00	0,00	
507	57	0,00	0,00	0,00	0,00	
508	57.02	0,00	0,00	0,00	0,00	
509	57.02.01	0,00	0,00	0,00	0,00	
510	57.02.02	0,00	0,00	0,00	0,00	
511	57.02.03	0,00	0,00	0,00	0,00	
512	57.02.04	0,00	0,00	0,00	0,00	
513	59	0,00	0,00	0,00	0,00	
514	59.40	0,00	0,00	0,00	0,00	
515	70	377,00	445,00	470,00	490,00	
516	71	377,00	445,00	470,00	490,00	
517	71.01	0,00	0,00	0,00	0,00	
518	71.01.01	0,00	0,00	0,00	0,00	
519	71.01.02	0,00	0,00	0,00	0,00	
520	71.01.03	0,00	0,00	0,00	0,00	
521	71.01.30	377,00	445,00	470,00	490,00	
522	71.03	0,00	0,00	0,00	0,00	
523	84	0,00	0,00	0,00	0,00	
524	85.01	0,00	0,00	0,00	0,00	
525	85.01.01	0,00	0,00	0,00	0,00	
526	85.01.02	0,00	0,00	0,00	0,00	
527						
528	61.02.03	5.824,00	8.090,00	8.495,00	8.910,00	
529	61.02.03.04	5.824,00	8.090,00	8.495,00	8.910,00	
530	61.02.05	403,00	795,00	845,00	880,00	
531	61.02.50	0,00				
532						
533	64.02	70.578,78	71.897,00	66.620,00	69.657,00	
534	65.02	20.481,04	17.444,00	18.249,00	19.084,00	
535	01	14.310,24	14.944,00	15.624,00	16.334,00	
536	10	0,00	0,00	0,00	0,00	
537	20	12.309,00	12.920,00	13.570,00	14.250,00	
538	51	0,00	0,00	0,00	0,00	
539	51.01	0,00	0,00	0,00	0,00	
540	51.01.01	0,00	0,00	0,00	0,00	
541	55	947,00	947,00	947,00	947,00	
542	55.01	947,00	947,00	947,00	947,00	
543	55.01.18	0,00	0,00	0,00	0,00	
544	55.01.63	947,00	947,00	947,00	947,00	
545	56	0,00	0,00	0,00	0,00	
546	56.01	0,00	0,00	0,00	0,00	
547		0,00	0,00	0,00	0,00	
548	56.01.02	0,00	0,00	0,00	0,00	
Partea a III-a CHELTUIELI SOCIAL-CULTURALE (cod 65.02+66.02+67.02+68.02)						
Investament (cod 65.02.03 la 65.02.05+66.02.07+66.02.11+66.02.50)						
CHELTUIELI CURENTE						
TITLUL I CHELTUIELI DE PERSONAL						
TITLUL II BUNURI SI SERVICII						
TITLUL VI TRANSFERURI INTRU UNITATI ALE ADMINISTRATIEI PUBLICE						
Transferuri curente						
Transferuri către instituții publice						
A. Transferuri interne						
Alte transferuri curente interne						
Finanțarea invatamantului particular sau confesional acreditat						
TITLUL VIII PROIECTE CU FINANTARE DIN FONDURI EXTERNE NERAMBURSABILE (FEN)						
Programe din Fondul European de Dezvoltare Regionala (FEDR)						
Finanțare națională						
Finanțarea de la Uniunea Europeana						



## DENUMIREA INDICATORILOR

Cod rând	Cod indicator	PREVEDERI ANUALE		2021	2022	2023
		TOTAL	din care credite angajate/destinate angajati/planoare restante			
549	56.01.03	0,00	0,00	0,00	0,00	0,00
550	56.02	0,00	0,00	0,00	0,00	0,00
551	56.02.01	0,00	0,00	0,00	0,00	0,00
552	56.02.02	0,00	0,00	0,00	0,00	0,00
553	56.02.03	0,00	0,00	0,00	0,00	0,00
554	57	497,00	0,00	497,00	497,00	497,00
555	57.02	497,00	0,00	497,00	497,00	497,00
556	57.02.01	462,00	0,00	462,00	462,00	462,00
557	57.02.02	0,00	0,00	0,00	0,00	0,00
558	57.02.03	35,00	0,00	35,00	35,00	35,00
559	57.02.04	0,00	0,00	0,00	0,00	0,00
560	58	0,00	0,00	0,00	0,00	0,00
561	58.01	0,00	0,00	0,00	0,00	0,00
562	58.01.01	0,00	0,00	0,00	0,00	0,00
563	58.01.02	0,00	0,00	0,00	0,00	0,00
564	58.01.03	0,00	0,00	0,00	0,00	0,00
565	59	557,24	0,00	580,00	610,00	640,00
566	59.01	507,24	0,00	530,00	560,00	590,00
567	59.11	0,00	0,00	0,00	0,00	0,00
568	59.22	50,00	0,00	50,00	50,00	50,00
569	59.40	0,00	0,00	0,00	0,00	0,00
570	70	6.170,80	412,69	2.500,00	2.625,00	2.750,00
571	71	6.170,80	412,69	2.500,00	2.625,00	2.750,00
572	71.01	5.894,50	412,69	2.500,00	2.625,00	2.750,00
573	71.01.01	4.545,00	412,69	0,00	0,00	0,00
574	71.01.02	0,00	0,00	0,00	0,00	0,00
575	71.01.03	0,00	0,00	0,00	0,00	0,00
576	71.01.30	1.349,50	0,00	2.500,00	2.625,00	2.750,00
577	71.03	276,30	0,00	0,00	0,00	0,00
578	79	0,00	0,00	0,00	0,00	0,00
579	81	0,00	0,00	0,00	0,00	0,00
580	84	0,00	0,00	0,00	0,00	0,00
581	85.01	0,00	0,00	0,00	0,00	0,00
582	85.01.01	0,00	0,00	0,00	0,00	0,00
583	85.01.02	0,00	0,00	0,00	0,00	0,00
584		2.331,00	266,48	0,00	0,00	0,00
585	65.02.03	2.331,00	266,48	0,00	0,00	0,00
586	65.02.03.01	2.331,00	261,85	0,00	0,00	0,00
587	65.02.03.02	0,00	4,63	0,00	0,00	0,00
588	65.02.04	18.150,04	301,19	17.444,00	18.249,00	19.084,00
589	65.02.04.01	2.214,00	185,97	0,00	0,00	0,00
590	65.02.04.02	15.936,04	115,22	17.444,00	18.249,00	19.084,00
591	65.02.04.03	0,00	0,00	0,00	0,00	0,00
592	65.02.05	0,00	0,00	0,00	0,00	0,00
593	65.02.07	0,00	0,00	0,00	0,00	0,00
594	65.02.07.04	0,00	0,00	0,00	0,00	0,00
595	65.02.11	0,00	0,00	0,00	0,00	0,00
596	65.02.11.03	0,00	0,00	0,00	0,00	0,00
597	65.02.11.30	0,00	0,00	0,00	0,00	0,00
598	65.02.50	0,00	0,00	0,00	0,00	0,00
599		5.394,00	0,00	5.903,00	6.198,00	6.513,00
600	66.02	5.394,00	0,00	5.903,00	6.198,00	6.513,00
601	01	5.374,00	0,00	5.903,00	6.198,00	6.513,00
602	10	4.900,00	0,00	5.215,00	5.474,00	5.747,00
603	20	400,00	0,00	610,00	643,00	680,00
604	51	0,00	0,00	0,00	0,00	0,00
605	51.01	0,00	0,00	0,00	0,00	0,00
606	51.01.01	0,00	0,00	0,00	0,00	0,00
607	51.01.03	0,00	0,00	0,00	0,00	0,00
608	51.02	0,00	0,00	0,00	0,00	0,00
609	51.02.12	0,00	0,00	0,00	0,00	0,00
610	57	30,00	0,00	32,00	33,00	35,00
611	57.02	30,00	0,00	32,00	33,00	35,00





DENUMIREA INDICATORILOR	Cod rând	Cod indicator	PREVEDERI ANUALE			
			TOTAL	2021	2022	2023
Ajutoare sociale in numerar	612	57.02.01	0,00	0,00	0,00	0,00
Ajutoare sociale in natura	613	57.02.02	30,00	32,00	33,00	35,00
Tichete de cresa si tichete sociale pentru gradinita	614	57.02.03	0,00	0,00	0,00	0,00
Tichete cadou acordate pentru cheltuieli sociale	615	57.02.04	0,00	0,00	0,00	0,00
<b>TITLUL XI ALTE CHELTUIELI</b>	616	59	44,00	46,00	48,00	51,00
Sume aferente persoanelor cu handicap netincadrate	617	59.40	44,00	46,00	48,00	51,00
<b>CHELTUIELI DE CAPITAL</b>	618	70	20,00	0,00	0,00	0,00
<b>TITLUL XIII ACTIVE NEFINANCIARE</b>	619	71	20,00	0,00	0,00	0,00
Active fixe	620	71.01	20,00	0,00	0,00	0,00
Construcții	621	71.01.01	0,00	0,00	0,00	0,00
Mașini, echipamente si mijloace de transport	622	71.01.02	0,00	0,00	0,00	0,00
Mobilier, aparatură birotică și alte active corporale	623	71.01.03	0,00	0,00	0,00	0,00
Alte active fixe	624	71.01.30	20,00	0,00	0,00	0,00
<b>Reparații capitale aferente activelor fixe</b>	625	71.03	0,00	0,00	0,00	0,00
<b>TITLUL XIX PLATI EFECTUATE IN ANII PRECEDENTI SI RECUPERATE IN ANUL CURENT</b>	626	84	0,00	0,00	0,00	0,00
Plati efectuate in anii precedenti si recuperate in anul curent	627	85.01	0,00	0,00	0,00	0,00
Plati efectuate in anii precedenti si recuperate in anul curent - SF	628	85.01.01	0,00	0,00	0,00	0,00
Plati efectuate in anii precedenti si recuperate in anul curent - SD	629	85.01.02	0,00	0,00	0,00	0,00
<i>Din total capital:</i>	630					
Servicii medicale in unitati sanitare cu paturi	631	66.02.06	0,00	0,00	0,00	0,00
Spitale generale	632	66.02.06.01	0,00	0,00	0,00	0,00
Servicii de sanatate publică	633	66.02.08	5.062,00	5.439,00	5.711,00	5.989,00
Alte cheltuieli in domeniul sanatazii	634	66.02.50	332,00	464,00	487,00	514,00
Alte institutii si actiuni sanitare	635	66.02.50.50	332,00	464,00	487,00	514,00
636						
<b>Cultura, recreere si religie (cod 67.02.03+67.02.05+67.02.06+67.02.50)</b>	637	67.02	18.465,91	14.236,00	11.215,00	11.765,00
<b>CHELTUIELI CURENTE</b>	638	01	15.549,91	11.035,00	10.270,00	10.775,00
<b>TITLUL I CHELTUIELI DE PERSONAL</b>	639	10	0,00	0,00	0,00	0,00
<b>TITLUL II BUNURI SI SERVICII</b>	640	20	6.200,00	6.950,00	7.295,00	7.660,00
<b>TITLUL VI TRANSFERURI INTRE UNITATI ALE ADMINISTRATIEI PUBLICE</b>	641	51	0,00	0,00	0,00	0,00
Transferuri curente	642	51.01	0,00	0,00	0,00	0,00
Transferuri catre institutii publice	643	51.01.01	0,00	0,00	0,00	0,00
<b>TITLUL VII ALTE TRANSFERURI</b>	644	55	150,00	150,00	150,00	150,00
A. Transferuri interne	645	55.01	150,00	150,00	150,00	150,00
Alte transferuri curente interne	646	55.01.18	150,00	150,00	150,00	150,00
<b>TITLUL VIII PROIECTE CU FINANTARE DIN FONDURI EXTERNE NERAMBURSABILE (FEN)</b>	647	56	0,00	0,00	0,00	0,00
Programa din Fondul European de Dezvoltare Regionala (FEDR)	648	56.01	0,00	0,00	0,00	0,00
Finantarea nationala	649	56.01.01	0,00	0,00	0,00	0,00
Finantarea de la Uniunea Europeana	650	56.01.02	0,00	0,00	0,00	0,00
Cheltuieli neeligibile	651	56.01.03	0,00	0,00	0,00	0,00
<b>TITLUL X Proiecte cu finantare din fonduri externe nerambursabile aferente cadrului financiar 2014-2020 (cod 58.01 la 58.05 + 58.11 + 58.12 + 58.16)</b>	652	58	6.699,91	1.245,00	0,00	0,00
Programa din Fondul European de Dezvoltare Regională (FEDR) (58.01.01 la 58.01.03)	653	58.01	6.699,91	1.245,00	0,00	0,00
Finantarea natională	654	58.01.01	983,29	185,00	0,00	0,00
Finantare externa nerambursabilă	655	58.01.02	5.670,28	1.052,00	0,00	0,00
Cheltuieli neeligibile	656	58.01.03	146,34	8,00	0,00	0,00
<b>TITLUL XI ALTE CHELTUIELI</b>	657	59	2.500,00	2.690,00	2.825,00	2.965,00
Asociații și fundații	658	59.11	0,00	0,00	0,00	0,00
Sustinerea cultelor	659	59.12	0,00	0,00	0,00	0,00
Contribuții la salarizarea personalului neclerical	660	59.15	0,00	0,00	0,00	0,00
Sume destinate finantarii programelor sportive realizate de structurile sportive de drept privat	661	59.20	700,00	800,00	840,00	885,00
Actiuni cu caracter stiintific si social-cultural	662	59.22	1.800,00	1.890,00	1.985,00	2.080,00
<b>CHELTUIELI DE CAPITAL</b>	663	70	2.916,00	3.200,00	3.200,00	3.200,00
<b>TITLUL XIII ACTIVE NEFINANCIARE</b>	664	71	2.916,00	3.200,00	3.200,00	3.200,00
Active fixe	665	71.01	2.386,00	3.200,00	3.200,00	3.200,00
Construcții	666	71.01.01	0,00	0,00	0,00	0,00
Mașini, echipamente si mijloace de transport	667	71.01.02	0,00	0,00	0,00	0,00
Mobilier, aparatură birotică și alte active corporale	668	71.01.03	0,00	0,00	0,00	0,00
Alte active fixe	669	71.01.30	2.386,00	3.200,00	3.200,00	3.200,00
<b>Reparații capitale aferente activelor fixe</b>	670	71.03	530,00	0,00	0,00	0,00
<b>OPERATUNI FINANCIARE</b>	671	79	0,00	0,00	0,00	0,00
<b>TITLUL XVII RAMBURSARI DE CREDITE (cod 81.01+81.02+81.05)</b>	672	81	0,00	0,00	0,00	0,00
Rambursari de credite externe	673	81.01	0,00	0,00	0,00	0,00

DENUMIREA INDICATORILOR

Cod rând	Cod Indicator	PREVEDERI ANUALE				2023
		TOTAL	2021	2022	2023	
674	81.02	0,00	0,00	0,00	0,00	
675	81.04	0,00	0,00	0,00	0,00	
676	84	0,00	0,00	0,00	0,00	
677	85.01	0,00	0,00	0,00	0,00	
678	85.01.01	0,00	0,00	0,00	0,00	
679	85.01.02	0,00	0,00	0,00	0,00	
680	67.02.03	146,00	2.350,00	50,00	50,00	
682	67.02.03.02	0,00				
683	67.02.03.03	0,00				
684	67.02.03.04	0,00				
685	67.02.03.05	0,00				
686	67.02.03.06	0,00				
687	67.02.03.07	0,00				
688	67.02.03.08	0,00				
689	67.02.03.12	146,00	2.350,00	50,00	50,00	
690	67.02.03.30	0,00				
691	67.02.05	10.349,91	5.695,00	4.665,00	4.895,00	
692	67.02.05.01	850,00	950,00	990,00	1.035,00	
693	67.02.05.02	0,00				
694	67.02.05.03	9.499,91	4.745,00	3.675,00	3.860,00	
695	67.02.06	0,00				
696	67.02.50	7.970,00	6.190,00	6.500,00	6.820,00	
697						
698	86.02	26.237,63	34.315,00	30.958,00	32.495,00	
699	01	25.988,83	34.315,00	30.958,00	32.495,00	
700	10	9.681,00	11.710,00	12.300,00	12.910,00	
701	20	2.307,00	2.595,00	2.725,00	2.860,00	
702	51	1.600,00	1.680,00	1.764,00	1.852,00	
703	51.01	1.600,00	1.680,00	1.764,00	1.852,00	
704	51.01.01	1.600,00	1.680,00	1.764,00	1.852,00	
705	55	0,00	0,00	0,00	0,00	
706	55.01	0,00	0,00	0,00	0,00	
707	55.01.03	0,00	0,00	0,00	0,00	
708	55.01.08	0,00	0,00	0,00	0,00	
709	55.01.18	0,00	0,00	0,00	0,00	
710	56	0,00	0,00	0,00	0,00	
711	56.01	0,00	0,00	0,00	0,00	
712	56.01.01	0,00	0,00	0,00	0,00	
713	56.01.02	0,00	0,00	0,00	0,00	
714	56.01.03	0,00	0,00	0,00	0,00	
715	56.02	0,00	0,00	0,00	0,00	
716	56.02.01	0,00	0,00	0,00	0,00	
717	56.02.02	0,00	0,00	0,00	0,00	
718	56.02.03	0,00	0,00	0,00	0,00	
719	57	11.587,00	13.212,00	13.867,00	14.557,00	
720	57.02	11.587,00	13.212,00	13.867,00	14.557,00	
721	57.02.01	11.587,00	13.212,00	13.867,00	14.557,00	
722	57.02.02	0,00	0,00	0,00	0,00	
723	57.02.03	0,00	0,00	0,00	0,00	
724	57.02.04	0,00	0,00	0,00	0,00	
725	58	544,83	4.830,00	0,00	0,00	
726	58.01	544,83	4.830,00	0,00	0,00	
727	58.01.01	82,23	723,00	0,00	0,00	
728	58.01.02	462,60	4.102,00	0,00	0,00	
729	58.01.03	0,00	5,00	0,00	0,00	
730	59	289,00	288,00	302,00	316,00	
731	59.11	0,00	0,00	0,00	0,00	
732	59.40	269,00	288,00	302,00	316,00	
733	70	249,00	0,00	0,00	0,00	





DENUMIREA INDICATORILOR

DENUMIREA INDICATORILOR	Cod rând	Cod indicator	PREVEDERILE ANUALE			
			TOTAL	2021	2022	2023
TITLUL XIII ACTIVE NEFINANCIARE						
Active fixe						
Construcții						
Mașini, echipamente și mijloace de transport						
Mobilier, aparatură birou și alte active corporale						
Alte active fixe						
Reparații capitale aferente activelor fixe						
TITLUL XIV ACTIVE FINANCIARE						
Active financiare						
Contribuții la constituirea de asociații de dezvoltare intercomunitară						
OPERATUNII FINANCIARE						
TITLUL XVII RAMBURSARI DE CREDITE (cod 81.01+81.02+81.05)						
Rambursan de credite interne						
TITLUL XIX PLATI EFECTUATE IN ANII PRECEDENTI SI RECUPERATE IN ANUL CURENT						
Plati efectuate in anii precedenti si recuperate in anul curent						
Plati efectuate in anii precedenti si recuperate in anul curent - SF						
Plati efectuate in anii precedenti si recuperate in anul curent - SD						
Din total capital:						
Asistența acordată persoanelor în vârstă						
Asistența socială în caz de boli și invaliziități						
Asistența socială în caz de invaliziitate						
Asistența socială pentru familie și copii						
Ajutoare pentru locuințe						
Creșe						
Unități de asistență medico-socială						
Prevenirea excluderii sociale						
Ajutor social						
Cantine de ajutor social						
Alte cheltuieli în domeniul asigurărilor și asistenței sociale						
Alte cheltuieli în domeniul asistenței sociale						
Partea a IV-a. SERVICII ȘI DEZVOLTARE PUBLICĂ, LOCUINȚE, MEDIU ȘI APE (cod 70.02+74.02)						
Locuințe, servicii și dezvoltare publică (cod 70.02.03+70.02.05 la 70.02.07+70.02.50)						
CHELTUIELI CURENTE						
TITLUL I CHELTUIELI DE PERSONAL						
TITLUL II BUNURI ȘI SERVICII						
TITLUL VI TRANSFERURI ÎNTRU UNITĂȚI ALE ADMINISTRAȚIEI PUBLICE						
Transferuri curente						
Transferuri către instituții publice						
Transferuri de capital						
Alte transferuri de capital către instituții publice						
TITLUL VII ALTE TRANSFERURI						
A. Transferuri interne						
Investiții ale regiilor autonome și societăților comerciale cu capital de stat						
Alte transferuri curente interne						
TITLUL VIII PROIECTE CU FINANȚARE DIN FONDURI EXTERNE NERAMBURSABILE (FEN)						
Programe din Fondul European de Dezvoltare Regională (FEDR)						
Finanțare națională						
Finanțarea de la Uniunea Europeană						
Chețuiri neeligibile						
TITLUL X Proiecte cu finanțare din fonduri externe nerambursabile aferente cadului financiar 2014-2020 (cod 58.01 la 58.05 + 58.11 + 58.12 + 58.16)						
Programa din Fondul European de Dezvoltare Regională (FEDR) (58.01.01 la 58.01.03)						
Finanțarea națională						
Finanțare externă nerambursabilă						
Chețuiri neeligibile						
TITLUL XI ALTE CHELTUIELI						
Ajutoare pentru daune provocate de calamități naturale						
CHELTUIELI DE CAPITAL						
TITLUL XIII ACTIVE NEFINANCIARE						
Active fixe						
Construcții						
Mașini, echipamente și mijloace de transport						

DENUMIREA INDICATORILOR

Cod rând	Cod indicator	PREVEDERI ANUALE	2021	2022	2023
796	71.01.03	0,00	0,00	0,00	0,00
797	71.01.30	2.377,26	2.300,00	2.415,00	2.535,00
798	71.03	0,00	0,00	0,00	0,00
799	72	0,00	0,00	0,00	0,00
800	72.01	0,00	0,00	0,00	0,00
801	72.01.01	0,00	0,00	0,00	0,00
802	72.01.02	0,00	0,00	0,00	0,00
803	75	0,00	0,00	0,00	0,00
804	81	0,00	0,00	0,00	0,00
805	81.01	0,00	0,00	0,00	0,00
806	81.02	0,00	0,00	0,00	0,00
807	84	0,00	0,00	0,00	0,00
808	85.01	0,00	0,00	0,00	0,00
809	85.01.01	0,00	0,00	0,00	0,00
810	85.01.02	0,00	0,00	0,00	0,00
811					
812	70.02.03	700,00	300,00	300,00	300,00
813	70.02.03.01	0,00			
814	70.02.03.30	700,00	300,00	300,00	300,00
815	70.02.05	0,00	0,00	0,00	0,00
816	70.02.05.01	0,00			
817	70.02.05.02	0,00			
818	70.02.06	8.514,61	9.075,00	3.990,00	4.190,00
819	70.02.07	0,00			
820	70.02.50	13.377,26	11.800,00	12.390,00	13.010,00
821					
822	74.02	3.900,00	4.335,00	4.550,00	4.780,00
823	01	3.900,00	4.335,00	4.550,00	4.780,00
824	10	0,00	0,00	0,00	0,00
825	20	3.900,00	4.335,00	4.550,00	4.780,00
826	51	0,00	0,00	0,00	0,00
827	51.01	0,00	0,00	0,00	0,00
828	51.01.01	0,00	0,00	0,00	0,00
829	55	0,00	0,00	0,00	0,00
830	55.01	0,00	0,00	0,00	0,00
831	55.01.08	0,00	0,00	0,00	0,00
832	55.01.12	0,00	0,00	0,00	0,00
833	55.01.18	0,00	0,00	0,00	0,00
834	56	0,00	0,00	0,00	0,00
835	56.01	0,00	0,00	0,00	0,00
836	56.01.01	0,00	0,00	0,00	0,00
837	56.01.02	0,00	0,00	0,00	0,00
838	56.01.03	0,00	0,00	0,00	0,00
839	70	0,00	0,00	0,00	0,00
840	71	0,00	0,00	0,00	0,00
841	71.01	0,00	0,00	0,00	0,00
842	71.01.01	0,00	0,00	0,00	0,00
843	71.01.02	0,00	0,00	0,00	0,00
844	71.01.03	0,00	0,00	0,00	0,00
845	71.01.30	0,00	0,00	0,00	0,00
846	71.03	0,00	0,00	0,00	0,00
847	72	0,00	0,00	0,00	0,00
848	72.01	0,00	0,00	0,00	0,00
849	72.01.01	0,00	0,00	0,00	0,00
850	72.01.02	0,00	0,00	0,00	0,00
851	79	0,00	0,00	0,00	0,00
852	81	0,00	0,00	0,00	0,00
853	81.01	0,00	0,00	0,00	0,00
854	81.02	0,00	0,00	0,00	0,00
855	84	0,00	0,00	0,00	0,00
856	85.01	0,00	0,00	0,00	0,00
857	85.01.01	0,00	0,00	0,00	0,00
858	85.01.02	0,00	0,00	0,00	0,00
859					




Din total capitol:



DENUMIREA INDICATORILOR

Cod rând	Cod indicator	PREVEDERI ANUALE din care credite bugetare destinate altingeri planului resurse	2021	2022	2023
860	74.02.03	0,00			
861	74.02.05	3.200,00	3.600,00	3.780,00	3.970,00
862	74.02.05.01	3.200,00	3.600,00	3.780,00	3.970,00
863	74.02.05.02	0,00	0,00	0,00	0,00
864	74.02.06	700,00	735,00	770,00	810,00
865					
866	79.02	36.675,60	35.653,00	59.989,00	27.927,00
867	80.02	8.312,00	1.275,00	1.340,00	1.405,00
868	01	500,00	525,00	550,00	580,00
869	10	0,00	0,00	0,00	0,00
870	20	0,00	0,00	0,00	0,00
871	55	500,00	525,00	550,00	580,00
872	55.01	500,00	525,00	550,00	580,00
873	55.01.13	500,00	525,00	550,00	580,00
874	55.01.18	0,00	0,00	0,00	0,00
875	56	0,00	0,00	0,00	0,00
876	56.01	0,00	0,00	0,00	0,00
877	56.01.01	0,00	0,00	0,00	0,00
878	56.01.02	0,00	0,00	0,00	0,00
879	56.01.03	0,00	0,00	0,00	0,00
880	56.17	0,00	0,00	0,00	0,00
881	56.17.01	0,00	0,00	0,00	0,00
882	56.17.02	0,00	0,00	0,00	0,00
883	56.17.03	0,00	0,00	0,00	0,00
884	70	7.812,00	750,00	790,00	825,00
885	71	7.812,00	750,00	790,00	825,00
886	71.01	7.812,00	750,00	790,00	825,00
887	71.01.01	0,00	0,00	0,00	0,00
888	71.01.02	0,00	0,00	0,00	0,00
889	71.01.03	0,00	0,00	0,00	0,00
890	71.01.30	7.812,00	750,00	790,00	825,00
891	71.03	0,00	0,00	0,00	0,00
892	72	0,00	0,00	0,00	0,00
893	72.01	0,00	0,00	0,00	0,00
894	72.01.02	0,00	0,00	0,00	0,00
895	84	0,00	0,00	0,00	0,00
896	85.01	0,00	0,00	0,00	0,00
897	85.01.01	0,00	0,00	0,00	0,00
898	85.01.02	0,00	0,00	0,00	0,00
899					
900	80.02.01	8.312,00	1.275,00	1.340,00	1.405,00
901	80.02.01.06	0,00			
902	80.02.01.09	0,00			
903	80.02.01.10	8.312,00	1.275,00	1.340,00	1.405,00
904	80.02.01.30	0,00			
905	80.02.02	0,00	0,00	0,00	0,00
906	80.02.02.04	0,00			
907					
908	81.02	0,00	0,00	0,00	0,00
909	01	0,00	0,00	0,00	0,00
910	10	0,00	0,00	0,00	0,00
911	20	0,00	0,00	0,00	0,00
912	40	0,00	0,00	0,00	0,00
913	40.03	0,00	0,00	0,00	0,00
914	40.20	0,00	0,00	0,00	0,00
915	51	0,00	0,00	0,00	0,00
916	51.01	0,00	0,00	0,00	0,00
917	51.01.01	0,00	0,00	0,00	0,00
918	55	0,00	0,00	0,00	0,00
919	55.01	0,00	0,00	0,00	0,00
920	55.01.12	0,00	0,00	0,00	0,00
921	55.01.18	0,00	0,00	0,00	0,00
922	55.01.54	0,00	0,00	0,00	0,00
923	57	0,00	0,00	0,00	0,00





DENUMIREA INDICATORILOR

Cod rând	Cod indicator	PREVEDERI ANUALE		2021	2022	2023
		TOTAL	din care credite -ajutare destinate subștergerii plăților restante			
924	57.02	0,00	0,00	0,00	0,00	0,00
925	57.02.01	0,00	0,00	0,00	0,00	0,00
926	70	0,00	0,00	0,00	0,00	0,00
927	71	0,00	0,00	0,00	0,00	0,00
928	71.01	0,00	0,00	0,00	0,00	0,00
929	71.01.01	0,00	0,00	0,00	0,00	0,00
930	71.01.02	0,00	0,00	0,00	0,00	0,00
931	71.01.03	0,00	0,00	0,00	0,00	0,00
932	71.01.30	0,00	0,00	0,00	0,00	0,00
933	71.03	0,00	0,00	0,00	0,00	0,00
934	79	0,00	0,00	0,00	0,00	0,00
935	81	0,00	0,00	0,00	0,00	0,00
936	81.01	0,00	0,00	0,00	0,00	0,00
937	81.02	0,00	0,00	0,00	0,00	0,00
938	84	0,00	0,00	0,00	0,00	0,00
939	85.01	0,00	0,00	0,00	0,00	0,00
940	85.01.01	0,00	0,00	0,00	0,00	0,00
941	85.01.02	0,00	0,00	0,00	0,00	0,00
942						
943	81.02.06	0,00	0,00	0,00	0,00	0,00
944	81.02.07	0,00	0,00			
945	81.02.50	0,00	0,00			
946						
947	83.02	0,00	0,00	0,00	0,00	0,00
948	01	0,00	0,00	0,00	0,00	0,00
949	10	0,00	0,00			
950	20	0,00	0,00			
951	51	0,00	0,00	0,00	0,00	0,00
952	51.01	0,00	0,00	0,00	0,00	0,00
953	51.01.01	0,00	0,00	0,00	0,00	0,00
954	70	0,00	0,00	0,00	0,00	0,00
955	71	0,00	0,00	0,00	0,00	0,00
956	71.01	0,00	0,00	0,00	0,00	0,00
957	71.01.01	0,00	0,00			
958	71.01.02	0,00	0,00			
959	71.01.03	0,00	0,00			
960	71.01.30	0,00	0,00			
961	71.03	0,00	0,00			
962						
963	83.02.03	0,00	0,00	0,00	0,00	0,00
964	83.02.03.30	0,00	0,00			
965						
966	84.02	28.363,60	0,00	34.378,00	58.649,00	26.522,00
967	01	12.838,50	0,00	26.244,00	50.763,00	15.570,00
968	10	0,00	0,00	0,00	0,00	0,00
969	20	7.000,00	0,00	11.500,00	12.075,00	12.680,00
970	40	2.500,00	0,00	2.625,00	2.750,00	2.890,00
971	40.03	2.500,00	0,00	2.625,00	2.750,00	2.890,00
972	51	0,00	0,00	0,00	0,00	0,00
973	51.01	0,00	0,00	0,00	0,00	0,00
974	51.01.01	0,00	0,00	0,00	0,00	0,00
975	55	0,00	0,00	0,00	0,00	0,00
976	55.01	0,00	0,00	0,00	0,00	0,00
977	55.01.12	0,00	0,00	0,00	0,00	0,00
978	55.01.18	0,00	0,00	0,00	0,00	0,00
979	56	0,00	0,00	0,00	0,00	0,00
980	56.01	0,00	0,00	0,00	0,00	0,00
981	56.01.01	0,00	0,00	0,00	0,00	0,00
982	56.01.02	0,00	0,00	0,00	0,00	0,00
983	56.01.03	0,00	0,00	0,00	0,00	0,00
984	58	3.338,50	0,00	12.119,00	35.938,00	0,00
985	58.01	3.338,50	0,00	12.119,00	35.938,00	0,00

TITLUL VIII PROIECTE CU FINANTARE DIN FONDURI EXTERNE NERAMBURSABILE (FEN)  
 Programe din Fondul European de Dezvoltare Regională (FEDR)  
 Finantarea de la Uniunea Europeană  
 (Cheltuieli neeligibile)

TITLUL X Proiecte cu finanțare din fonduri externe nerambursabile aferente cadrului financiar 2014-2020 (cod 58.01 la 58.05 + 58.11 + 58.12 + 58.16)  
 Programe din Fondul European de Dezvoltare Regională (FEDR) (58.01.01 la 58.01.03)

DENUMIREA INDICATORILOR

Cod rând	Cod indicator	PREVEDERI ANUALE		
		2021	2022	2023
		TOTAL		
986	58.01.01	501.73	1.818.00	5.389.00
		0,00	0,00	0,00
		2.896.77	10.301.00	30.543.00
987	58.01.02	0,00	0,00	0,00
988	58.01.03	0,00	0,00	6,00
989	70	15.525.10	8.134.00	7.886.00
990	71	15.525.10	8.134.00	7.886.00
991	71.01	15.525.10	8.134.00	7.886.00
992	71.01.01	0,00	0,00	0,00
		0,00	0,00	0,00
993	71.01.02	0,00	0,00	0,00
994	71.01.03	0,00	0,00	0,00
995	71.01.30	15.525.10	8.134.00	7.886.00
996	71.03	0,00	0,00	0,00
997	72	0,00	0,00	0,00
998	72.01	0,00	0,00	0,00
999	72.01.01	0,00	0,00	0,00
1000	72.01.02	0,00	0,00	0,00
1001	79	0,00	0,00	0,00
1002	81	0,00	0,00	0,00
1003	81.01	0,00	0,00	0,00
1004	81.02	0,00	0,00	0,00
1005	81.04	0,00	0,00	0,00
1006	84	0,00	0,00	0,00
1007	85.01	0,00	0,00	0,00
1008	85.01.01	0,00	0,00	0,00
1009	85.01.02	0,00	0,00	0,00
1010		0,00	0,00	0,00
1011	84.02.03	26.963.60	29.878.00	52.381.00
1012	84.02.03.01	0,00	0,00	0,00
1013	84.02.03.02	2.987.50	5.144.00	22.628.00
1014	84.02.03.03	23.976.10	24.734.00	29.753.00
1015	84.02.04			
1016	84.02.04.01			
1017	84.02.06	0,00	0,00	0,00
1018	84.02.06.02	0,00	0,00	0,00
1019	84.02.50	1.400.00	4.500.00	6.268.00
1020				
1021	87.02	0,00	0,00	0,00
1022	01	0,00	0,00	0,00
1023	10	0,00		
1024	20	0,00		
1025	51	0,00		
1026	52	0,00	0,00	0,00
1027	52.01.01	0,00	0,00	0,00
1028	55	0,00	0,00	0,00
1029	55.01	0,00	0,00	0,00
1030	55.01.15	0,00	0,00	0,00
1031	55.01.18	0,00	0,00	0,00
1032	56	0,00	0,00	0,00
1033	56.01	0,00	0,00	0,00
1034	56.01.01	0,00	0,00	0,00
1035	56.01.02	0,00	0,00	0,00
1036	56.01.03	0,00	0,00	0,00
1037	56.02	0,00	0,00	0,00
1038	56.02.01	0,00	0,00	0,00
1039	56.02.02	0,00	0,00	0,00
1040	56.02.03	0,00	0,00	0,00
1041	59	0,00	0,00	0,00
1042	59.02	0,00	0,00	0,00
1043	70	0,00	0,00	0,00
1044	71	0,00	0,00	0,00
1045	71.01	0,00	0,00	0,00
1046	71.01.01	0,00	0,00	0,00
1047	71.01.02	0,00	0,00	0,00
1048	71.01.03	0,00	0,00	0,00




DENUMIREA INDICATORILOR	Cod rând	Cod indicator	PREVEDERI ANUALE					
			TOTAL	din care credite sugerate destinate singurii pasnici rezanțe	2021	2022	2023	
Alte active fixe	1049	71.01.30	0,00					
Reparații capitale aferente activelor fixe	1050	71.03	0,00					
<b>OPERATIUNI FINANCIARE</b>	1051	79	0,00	0,00	0,00	0,00	0,00	0,00
<b>TITLUL XVI ÎMPRUMUTURI (cod 80.03+80.30)</b>	1052	80	0,00	0,00	0,00	0,00	0,00	0,00
Împrumuturi pentru institutii și servicii publice sau activitati finanțate integral din venituri pro	1053	80.03	0,00					
Alte împrumuturi	1054	80.30	0,00					
<b>TITLUL XVII RAMBURSARI DE CREDITE (cod 81.01+81.02+81.05)</b>	1055	81	0,00	0,00	0,00	0,00	0,00	0,00
Rambursari de credite interne	1056	81.02	0,00					
Din total capital:	1057							
Fondul Român de Dezvoltare Sociala	1058	87.02.01	0,00					
Zone libere	1059	87.02.03	0,00					
Turism	1060	87.02.04	0,00	0,00	0,00	0,00	0,00	0,00
Proiecte de dezvoltare multifunctionale	1061	87.02.05	0,00					
Alte actiuni economice	1062	87.02.50	0,00					
	1063							
<b>TITLUL XX REZERVE, EXCEDENT/DEFICIT</b>	1064	96.02						
REZERVE	1065	97.02						
EXCEDENT 98.02.96 + 98.02.97	1066	98.02						
Excedentul secțiunii de funcționare	1067	98.02.96						
Excedentul secțiunii de dezvoltare	1068	98.02.97						
DEFICIT 1) 99.02.96 + 99.02.97	1069	99.02	-731,15	0,00	0,00	0,00	0,00	0,00
Deficitul secțiunii de funcționare	1070	99.02.96						
Deficitul secțiunii de dezvoltare	1071	99.02.97	-731,15	0,00	0,00	0,00	0,00	0,00

ORDONATOR PRINCIPAL DE CREDITE  
PRIMAR  
DRAGOȘ CHITIC

DIRECTOR ECONOMIC  
CĂTĂLINA HIZAN

*dy*



*serv. suport  
chy*

15



Anexa 3 la HCL nr. Din

**MUNICIPIUL PIATRA NEAMT**  
**BUGETUL LOCAL PE SECTIUNI DETALIAT LA VENITURI PE CAPITOLE SI SUBCAPITOLE SI LA CHELTUIELI**  
**PE CAPITOLE, SUBCAPITOLE SI PARAGRAFE PE ANUL 2020**

Cod rând	Cod indicator	DENUMIREA INDICATORILOR	BUGET 2020		Estimari		
			PREVEDERI ANUALE	TOTAL	2021	2022	2023
<b>VENITURILE SECTIUNII DE FUNCȚIONARE (cod 00.02+00.16+00.17+00.30) - TOTAL</b>			<b>146.812,53</b>	<b>0,00</b>	<b>165.665,00</b>	<b>171.064,00</b>	<b>176.217,00</b>
1	00.01		146.812,53	0,00	165.665,00	171.064,00	176.217,00
2	00.02		141.803,53	0,00	160.421,00	165.561,00	170.441,00
3	00.03		152.290,39	0,00	161.372,00	163.472,00	170.147,00
4	00.04		82.445,00	0,00	87.069,00	91.075,00	95.548,00
5	00.05		0,00	0,00	0,00	0,00	0,00
6	01.02		0,00	0,00	0,00	0,00	0,00
7	01.02.01		0,00	0,00	0,00	0,00	0,00
8	00.06		82.255,00	0,00	86.870,00	90.866,00	95.328,00
9	03.02		236,00	0,00	248,00	260,00	273,00
10	03.02.17		0,00	0,00	0,00	0,00	0,00
11	03.02.18		236,00	0,00	248,00	260,00	273,00
12	04.02		82.019,00	0,00	86.622,00	90.606,00	95.055,00
13	04.02.01		80.219,00	0,00	84.230,00	88.440,00	92.860,00
14	04.02.04		1.800,00	0,00	2.392,00	2.166,00	2.195,00
15	04.02.05		0,00	0,00	0,00	0,00	0,00
16	00.07		190,00	0,00	199,00	209,00	220,00
17	05.02		190,00	0,00	199,00	209,00	220,00
18	05.02.50		190,00	0,00	199,00	209,00	220,00
19	06.02		0,00	0,00	0,00	0,00	0,00
20	06.02.02		0,00	0,00	0,00	0,00	0,00
21	00.09		28.352,39	0,00	29.767,00	31.253,00	32.819,00
22	07.02		28.352,39	0,00	29.767,00	31.253,00	32.819,00
23	07.02.01		22.114,39	0,00	23.219,00	24.377,00	25.600,00
24	07.02.01.01		10.111,39	0,00	10.616,00	11.147,00	11.705,00
25	07.02.01.02		12.003,00	0,00	12.603,00	13.230,00	13.895,00
26	07.02.02		4.160,00	0,00	4.367,00	4.586,00	4.814,00
27	07.02.02.01		2.193,00	0,00	2.302,00	2.418,00	2.538,00
28	07.02.02.02		1.949,00	0,00	1.941,00	2.038,00	2.140,00
29	07.02.02.03		118,00	0,00	124,00	130,00	136,00
30	07.02.03		1.663,00	0,00	1.746,00	1.833,00	1.925,00
31	07.02.50		415,00	0,00	435,00	457,00	480,00
32	00.10		41.170,00	0,00	44.197,00	40.768,00	41.406,00
33	11.02		32.446,00	0,00	35.039,00	31.173,00	31.309,00
34	11.02.01		0,00	0,00	0,00	0,00	0,00
35	11.02.02		19.906,00	0,00	25.566,00	25.676,00	26.169,00
36	11.02.05		0,00	0,00	0,00	0,00	0,00
37	11.02.06		11.593,00	0,00	8.526,00	4.350,00	4.133,00
38	11.02.09		947,00	0,00	947,00	947,00	947,00
39	12.02		0,00	0,00	0,00	0,00	0,00
40	12.02.07		0,00	0,00	0,00	0,00	0,00
41	15.02		116,00	0,00	121,00	127,00	134,00
42	15.02.01		116,00	0,00	121,00	127,00	134,00
43	15.02.50		0,00	0,00	0,00	0,00	0,00

Cod rând	Cod indicator	PREVEDERI ANUALE		
		TOTAL	2021	2022
		din care credite bugetare destinate singurei planor restante		



DENUMIREA INDICATORILOR	Cod rând	Cod indicator	PREVEDERI ANUALE			
			TOTAL	2021	2022	2023
Taxe pe utilizarea bunurilor, autorizarea utilizării bunurilor sau pe desfasurarea de activitati (cod 16.02)	44	16.02	8.608,00	9.037,00	9.486,00	9.963,00
Impozit pe mijloacele de transport (cod 16.02.02.01+16.02.02.02)	45	16.02.02	7.423,00	7.793,00	8.182,00	8.592,00
Impoziti pe mijloacele de transport de transport de persoane fizice *)	46	16.02.02.01	4.532,00	4.758,00	4.995,00	5.246,00
Impoziti pe mijloacele de transport de transport de persoane juridice *)	47	16.02.02.02	2.891,00	3.035,00	3.187,00	3.346,00
Taxe si tarife pentru eliberarea de licente si autorizati de functionare	48	16.02.03	1.165,00	1.223,00	1.284,00	1.348,00
Taxe pe utilizarea bunurilor, autorizarea utilizării bunurilor sau pe desfasurare de activitati	49	16.02.50	20,00	21,00	22,00	23,00
A6. ALTE IMPOZITE SI TAXE FISCALE (cod 18.02)	50	00.11	323,00	339,00	356,00	374,00
Alte impozite si taxe	51	18.02	323,00	339,00	356,00	374,00
Alte impozite si taxe	52	18.02.50	323,00	339,00	356,00	374,00
C. VENITURI NEFISCALE (cod 00.13+00.14)	53	00.12	-10.486,86	0,00	2.089,00	294,00
C1. VENITURI DIN PROPRIETATE (cod 30.02+31.02)	54	00.13	7.472,00	7.845,00	8.238,00	8.650,00
Venituri din proprietate (cod 30.02.01+30.02.05+30.02.08+30.02.50)	55	30.02	0,00	0,00	0,00	0,00
Varsaminte din profitul net al regiilor autonome, societăților și companiilor naționale	56	30.02.01	0,00	0,00	0,00	0,00
Venituri din concesiuni si inchirieri	57	30.02.05	7.472,00	7.845,00	8.238,00	8.650,00
Alte venituri din concesiuni si inchirieri	58	30.02.05.30	7.472,00	7.845,00	8.238,00	8.650,00
Venituri din dividende (cod 30.02.08.02 + 30.02.08.03)	59	30.02.08	0,00	0,00	0,00	0,00
Venituri din dividende de la alti plătitori	60	30.02.08.02	0,00	0,00	0,00	0,00
Dividende de la societățile și companiile naționale și societățile cu capital majoritar de stat*)	61	30.02.08.03	0,00	0,00	0,00	0,00
Alte venituri din proprietate	62	30.02.50	0,00	0,00	0,00	0,00
Venituri din dobanzi (cod 31.02.03)	63	31.02	0,00	0,00	0,00	0,00
Alte venituri din dobanzi	64	31.02.03	0,00	0,00	0,00	0,00
C2. VANZARI DE BUNURI SI SERVICII (cod 33.02+34.02+35.02+36.02+37.02)	65	00.14	-17.958,86	-8.796,00	-6.149,00	-8.356,00
Venituri din prestari de servicii si alte activitati (cod 33.02.08+33.02.10+33.02.12+33.02.24+33.02.27+33.02.28+33.02.50)	66	33.02	598,00	627,00	659,00	691,00
Venituri din prestari de servicii	67	33.02.08	166,00	174,00	183,00	192,00
Contributia parinilor sau sustinatorilor legal pentru intretinerea copiilor in crese	68	33.02.10	372,00	390,00	410,00	430,00
Contributia persoanelor beneficiare ale caminilor de ajutor social	69	33.02.12	6,00	6,00	7,00	7,00
Taxe din activitati cadastrale si agricultura	70	33.02.24	0,00	0,00	0,00	0,00
Taxe din activitati de protectie sociala	71	33.02.27	0,00	0,00	0,00	0,00
Contributia lunară a părinților pentru intretinerea copiilor în unitățile de protecție socială	72	33.02.28	31,00	33,00	34,00	36,00
Venituri din recuperarea cheltuielilor de judecata, impozitati si despagubiri	73	33.02.50	23,00	24,00	25,00	26,00
Alte venituri din prestari de servicii si alte activitati	74	34.02	5,00	5,00	5,00	6,00
Venituri din taxe administrative, eliberari permise (cod 34.02.02+34.02.50)	75	34.02.02	5,00	5,00	5,00	6,00
Taxe extrajudiciare de timbru	76	34.02.50	0,00	0,00	0,00	0,00
Alte venituri din taxe administrative, eliberari permise	77	35.02	4.451,00	4.673,00	4.907,00	5.152,00
Amenzi, penalitati si confiscari (cod 35.02.01 la 35.02.03+35.02.50)	78	35.02.01	4.451,00	4.673,00	4.907,00	5.152,00
Venituri din amenzi si alte sanctiuni aplicate potrivit dispozitiilor legale	79	35.02.01.02	4.451,00	4.673,00	4.907,00	5.152,00
Venituri din amenzi si alte sanctiuni aplicate de către alte institutii de specialitate	80	35.02.02	0,00	0,00	0,00	0,00
Penalitati pentru nedepunerea sau depunerea cu intarziere a declaratiilor de impozite si taxe	81	35.02.03	0,00	0,00	0,00	0,00
Incasari din valorificarea bunurilor confiscate, abandonate si alte sume constatate odata cu	82	35.02.50	0,00	0,00	0,00	0,00
Alte amenzi, penalitati si confiscari	83	36.02	4.291,00	4.504,00	4.730,00	4.965,00
Diverse venituri (cod 36.02.01+36.02.05+36.02.06+36.02.11+36.02.50)	84	36.02.01	0,00	0,00	0,00	0,00
Venituri din aplicarea prescriptiei extinctive	85	36.02.05	194,00	204,00	213,00	225,00
Varsaminte din veniturile si/sau disponibilitatile institutiilor publice	86	36.02.06	2.524,00	2.650,00	2.782,00	2.920,00
Taxe speciale	87	36.02.11	0,00	0,00	0,00	0,00
Venituri din ajutoare de stat recuperate	88	36.02.14	0,00	0,00	0,00	0,00
Venituri din recuperarea cheltuielilor efectuate în cursul procesului de executare silită	89	36.02.31	0,00	0,00	0,00	0,00
Contributia asociatilor de proprietati pentru lucrările de reabilitare termică	90	36.02.32	0,00	0,00	0,00	0,00
Sume provenite din finantarea bugetara a anilor precedenti	91	36.02.32.03	0,00	0,00	0,00	0,00
Sume provenite din finantarea bugetara a anilor precedenti aferente sectiunii de functionare	92	36.02.50	1.573,00	1.650,00	1.735,00	1.820,00
Alte venituri	93	37.02	-27.303,86	-18.605,00	-16.450,00	-19.170,00
Transferuri voluntare, altele decat subventiile (cod 37.02.01+37.02.50)	94	37.02.01	3,00	0,00	0,00	0,00
Donatii si sponsorizari	95	37.02.03	-27.306,86	-18.605,00	-16.450,00	-19.170,00
Varsaminte din sectiunea de functionare pentru finantarea sectiunii de dezvoltare a bugetului local (cu semnul minus)	96	37.02.50	0,00	0,00	0,00	0,00
Alte transferuri voluntare	97	00.16	0,00	0,00	0,00	0,00
III. OPERATIUNI FINANCIARE (cod 40.02)	98	40.02	0,00	0,00	0,00	0,00
Incasari din rambursarea imprumuturilor acordate (cod 40.02.06 + 40.02.07 + 40.02.10 + 40.02.11 + 40.02.50)	99	40.02.06	0,00	0,00	0,00	0,00
Incasari din rambursarea imprumuturilor pentru initierea unor institutii si servicii publice de interes local sau a unor activitati finantate integral din venituri proprii	100	40.02.07	0,00	0,00	0,00	0,00
Incasari din rambursarea microcreditelor de la persoane fizice și juridice	101	40.02.10	0,00	0,00	0,00	0,00
Imprumuturi temporare din trezoreria statului****)				x	x	x

DENUMIREA INDICATORILOR



Cod rând	Cod indicator	PREVEDERI ANUALE	2021		2022		2023	
			TOTAL	din care credite deschise destinate plăgerii plător restanțe				
102	40.02.11	0,00	X	X				X
103	40.02.18	0,00	X	X				X
104	40.02.50	0,00	0,00	0,00	0,00	0,00	0,00	0,00
105	00.17	5.009,00	0,00	5.244,00	5.503,00	5.503,00	5.776,00	5.776,00
106	00.18	5.009,00	0,00	5.244,00	5.503,00	5.503,00	5.776,00	5.776,00
107	42.02	5.009,00	0,00	5.244,00	5.503,00	5.503,00	5.776,00	5.776,00
108	42.02.21	0,00	0,00	0,00	0,00	0,00	0,00	0,00
109	42.02.28	0,00	0,00	0,00	0,00	0,00	0,00	0,00
110	42.02.32	0,00	0,00	0,00	0,00	0,00	0,00	0,00
111	42.02.33	0,00	0,00	0,00	0,00	0,00	0,00	0,00
112	42.02.34	29,00	0,00	29,00	29,00	29,00	29,00	29,00
113	42.02.35	0,00	0,00	0,00	0,00	0,00	0,00	0,00
114	42.02.36	0,00	0,00	0,00	0,00	0,00	0,00	0,00
115	42.02.37	0,00	0,00	0,00	0,00	0,00	0,00	0,00
116	42.02.41	4.980,00	0,00	5.215,00	5.474,00	5.474,00	5.747,00	5.747,00
117	42.02.42	0,00	0,00	0,00	0,00	0,00	0,00	0,00
118	42.02.44	0,00	0,00	0,00	0,00	0,00	0,00	0,00
119	42.02.45	0,00	0,00	0,00	0,00	0,00	0,00	0,00
120	42.02.46	0,00	0,00	0,00	0,00	0,00	0,00	0,00
121	42.02.51	0,00	0,00	0,00	0,00	0,00	0,00	0,00
122	42.02.51.01	0,00	0,00	0,00	0,00	0,00	0,00	0,00
123	42.02.54	0,00	0,00	0,00	0,00	0,00	0,00	0,00
124	42.02.63.01	0,00	0,00	0,00	0,00	0,00	0,00	0,00
125	42.02.64	0,00	0,00	0,00	0,00	0,00	0,00	0,00
126	42.02.66	0,00	0,00	0,00	0,00	0,00	0,00	0,00
127	43.02	0,00	0,00	0,00	0,00	0,00	0,00	0,00
128	43.02.01	0,00	0,00	0,00	0,00	0,00	0,00	0,00
129	43.02.04	0,00	0,00	0,00	0,00	0,00	0,00	0,00
130	43.02.07	0,00	0,00	0,00	0,00	0,00	0,00	0,00
131	43.02.08	0,00	0,00	0,00	0,00	0,00	0,00	0,00
132	43.02.20	0,00	0,00	0,00	0,00	0,00	0,00	0,00
133	43.02.30	0,00	0,00	0,00	0,00	0,00	0,00	0,00
134	43.02.34	0,00	0,00	0,00	0,00	0,00	0,00	0,00
135	43.02.39.01	0,00	0,00	0,00	0,00	0,00	0,00	0,00
136	47.02	0,00	0,00	0,00	0,00	0,00	0,00	0,00
137	47.02.04	0,00	0,00	0,00	0,00	0,00	0,00	0,00
138								
139	49.02	146.812,53	577,89	165.666,00	171.064,00	171.064,00	176.217,00	176.217,00
140								
141	50.02	58.184,29	8,58	65.043,00	65.504,00	65.504,00	65.485,00	65.485,00
142	51.02	44.954,59	8,58	53.077,00	54.697,00	54.697,00	55.860,00	55.860,00
143	10	17.266,59		20.520,00	21.546,00	21.546,00	22.620,00	22.620,00
144	20	10.130,00		10.585,00	10.090,00	10.090,00	9.300,00	9.300,00
145	55	0,00	0,00	0,00	0,00	0,00	0,00	0,00
146	57	0,00	0,00	0,00	0,00	0,00	0,00	0,00
147	59	339,00	0,00	199,00	210,00	210,00	220,00	220,00
<b>CHELTUIELILE SECȚIUNII DE FUNCȚIONARE (cod 50.02 + 59.02 + 63.02 + 69.02 + 79.02)</b>								
<b>Partea I-a SERVICII PUBLICE GENERALE (cod 51.02+54.02+55.02+56.02)</b>								
<b>Autorități publice și actiuni externe</b>								
<b>TITLUL I CHELTUIELI DE PERSONAL</b>								
<b>TITLUL II BUNURI ȘI SERVICII</b>								
<b>TITLUL VII ALTE TRANSFERURI</b>								
<b>TITLUL IX ASISTENȚA SOCIALĂ</b>								
<b>TITLUL XI ALTE CHELTUIELI</b>								

DENUMIREA INDICATORILOR



Cod rând	Cod indicator	PREVEDERI ANUALE	2021	2022	2023
148	81	17.219,00	21.773,00	22.851,00	23.720,00
149	84	0,00	0,00	0,00	0,00
150	85.01	0,00	0,00	0,00	0,00
151	85.01.01	0,00	0,00	0,00	0,00
153	54.02	1.789,70	2.125,00	2.222,00	2.320,00
154	10	1.848,00	1.940,00	1.940,00	2.035,00
155	20	252,70	50,00	53,00	55,00
156	50.04	200,00	200,00	200,00	200,00
157	57	0,00	0,00	0,00	0,00
158	59	29,00	27,00	29,00	30,00
159	84	0,00	0,00	0,00	0,00
160	85.01	0,00	0,00	0,00	0,00
161	85.01.01	0,00	0,00	0,00	0,00
162	55.02	11.440,00	9.841,00	8.585,00	7.305,00
163	20	440,00	369,00	302,00	235,00
164	30	11.000,00	9.472,00	8.283,00	7.070,00
165	56.02	0,00	0,00	0,00	0,00
166	51	0,00	0,00	0,00	0,00
167	59.02	5.850,00	8.440,00	8.870,00	9.300,00
168	60.02	0,00	0,00	0,00	0,00
169	61.02	5.850,00	8.440,00	8.870,00	9.300,00
170	10	5.300,00	7.500,00	7.875,00	8.260,00
171	20	550,00	940,00	995,00	1.040,00
172	57	0,00	0,00	0,00	0,00
173	59	0,00	0,00	0,00	0,00
174	84	0,00	0,00	0,00	0,00
175	85.01	0,00	0,00	0,00	0,00
176	85.01.01	0,00	0,00	0,00	0,00
177	63.02	53.976,24	60.122,00	63.050,00	66.117,00
178	65.02	14.310,24	14.944,00	15.624,00	16.334,00
179	10	0,00	0,00	0,00	0,00
180	20	12.309,00	12.920,00	13.570,00	14.250,00
181	55	947,00	947,00	947,00	947,00
182	57	497,00	497,00	497,00	497,00
183	59	557,24	580,00	610,00	640,00
184	84	0,00	0,00	0,00	0,00
185	85.01	0,00	0,00	0,00	0,00
186	85.01.01	0,00	0,00	0,00	0,00
187	66.02	5.374,00	5.903,00	6.198,00	6.513,00
188	10	4.900,00	5.215,00	5.474,00	5.747,00
189	20	400,00	610,00	643,00	680,00
190	57	30,00	32,00	33,00	35,00
191	59	44,00	46,00	48,00	51,00
192	84	0,00	0,00	0,00	0,00
193	85.01	0,00	0,00	0,00	0,00
194	85.01.01	0,00	0,00	0,00	0,00
195	67.02	8.850,00	9.790,00	10.270,00	10.775,00
196	20	6.200,00	6.950,00	7.295,00	7.660,00
197	55	150,00	150,00	150,00	150,00
198	59	2.500,00	2.690,00	2.825,00	2.955,00
199	84	0,00	0,00	0,00	0,00
200	85.01	0,00	0,00	0,00	0,00
201	85.01.01	0,00	0,00	0,00	0,00
203	68.02	25.444,00	29.485,00	30.958,00	32.495,00
204	10	9.681,00	11.710,00	12.300,00	12.910,00
205	20	2.307,00	2.595,00	2.725,00	2.860,00
206	51	1.600,00	1.680,00	1.764,00	1.852,00
207	57	11.587,00	13.212,00	13.867,00	14.557,00
208	59	269,00	288,00	302,00	316,00
209	84	0,00	0,00	0,00	0,00
210	85.01	0,00	0,00	0,00	0,00
211	85.01.01	0,00	0,00	0,00	0,00




DENUMIREA INDICATORILOR



DENUMIREA INDICATORILOR	Cod rând	Cod indicator	PREVEDERI ANUALE			
			TOTAL	2021	2022	2023
<b>Partea a IV-a SERVICII SI DEZVOLTARE PUBLICA, LOCUINTE, MEDIU SI APE (cod 70.02 + 74.07)</b>						
Locuințe, servicii și dezvoltare publică	212	69.02	19.300,00	17.935,00	18.815,00	19.745,00
TITLUL II BUNURI SI SERVICII	213	70.02	15.400,00	13.600,00	14.265,00	14.965,00
TITLUL XIX PLATI EFECTUATE IN ANII PRECEDENTI SI RECUPERATE IN ANUL CURENT	214	20	367,31	367,31	367,31	367,31
Plati efectuate in anii precedenti si recuperate in anul curent	215	84	0,00	0,00	0,00	0,00
Plati efectuate in anii precedenti si recuperate in anul curent - SF	216	85.01	0,00	0,00	0,00	0,00
Protectia mediului	217	85.01.01	0,00	0,00	0,00	0,00
TITLUL II BUNURI SI SERVICII	218	74.02	3.900,00	4.335,00	4.550,00	4.780,00
<b>Partea a V-a ACTIUNI ECONOMICE (cod 80.02 + 81.02 + 83.02 + 84.02 + 87.02)</b>	219	20	9.500,00	14.125,00	14.825,00	15.570,00
Actiuni generale economice, comerciale si de munca	221	80.02	0,00	0,00	0,00	0,00
TITLUL II BUNURI SI SERVICII	222	20	0,00	0,00	0,00	0,00
Combustibili si energie	223	81.02	0,00	0,00	0,00	0,00
TITLUL IV SUBVENTII	224	40	0,00	0,00	0,00	0,00
Subventii pentru acoperirea diferentelor de pret si tarif	225	40.03	0,00	0,00	0,00	0,00
Subventii pentru compensarea creșterilor neprevizionate ale prețurilor la combustibili	226	40.20	0,00	0,00	0,00	0,00
TITLUL VII ALTE TRANSFERURI	227	55	0,00	0,00	0,00	0,00
A. Transferuri interne	228	55.01	0,00	0,00	0,00	0,00
Alte transferuri curente interne	229	55.01.18	0,00	0,00	0,00	0,00
Transferuri pentru achitarea obligatiilor restante ale centralilor de termoficare	230	55.01.54	0,00	0,00	0,00	0,00
TITLUL IX ASISTENTA SOCIALA	231	57	0,00	0,00	0,00	0,00
Ajutare sociale	232	57.02	0,00	0,00	0,00	0,00
Ajutare sociale in numerar	233	57.02.01	0,00	0,00	0,00	0,00
TITLUL XIX PLATI EFECTUATE IN ANII PRECEDENTI SI RECUPERATE IN ANUL CURENT	234	84	0,00	0,00	0,00	0,00
Plati efectuate in anii precedenti si recuperate in anul curent	235	85.01	0,00	0,00	0,00	0,00
Plati efectuate in anii precedenti si recuperate in anul curent - SF	236	85.01.01	0,00	0,00	0,00	0,00
Agricultura, silvicultura, piscicultura si vanatoare	237	83.02	0,00	0,00	0,00	0,00
Transporturi	238	84.02	9.500,00	14.125,00	14.825,00	15.570,00
TITLUL II BUNURI SI SERVICII	239	20	7.000,00	11.500,00	12.075,00	12.890,00
TITLUL IV SUBVENTII	240	40	2.500,00	2.625,00	2.750,00	2.890,00
Subventii pentru acoperirea diferentelor de pret si tarif	241	40.03	0,00	0,00	0,00	0,00
TITLUL XIX PLATI EFECTUATE IN ANII PRECEDENTI SI RECUPERATE IN ANUL CURENT	242	84	0,00	0,00	0,00	0,00
Plati efectuate in anii precedenti si recuperate in anul curent	243	85.01	0,00	0,00	0,00	0,00
Plati efectuate in anii precedenti si recuperate in anul curent - SF	244	85.01.01	0,00	0,00	0,00	0,00
Alte actiuni economice	245	87.02	0,00	0,00	0,00	0,00
REZERVE, EXCEDENT / DEFICIT	246	96.02				
REZERVE	247	97.02				
EXCEDENT 98.02.96	248	98.02	0,00	0,00	0,00	0,00
Excedentul sectiunii de functionare	249	98.02.96				
DEFICIT 99.02.97	250	99.02				
Deficitul sectiunii de functionare	251	99.02.97				
<b>VENITURILE SECTIUNII DE DEZVOLTARE (cod 00.31 + 00.10 + 00.14 + 00.15 + 00.17 + 45.02 + 48.02) - TOTAL</b>	1	00.01	52.315,76	41.573,00	51.854,00	19.402,00
Vărsăminte din secțiunea de funcționare	2	00.31				
A4. IMPOZITE SI TAXE PE BUNURI SI SERVICII (cod 11.02)	3	00.10	0,00	0,00	0,00	0,00
Suma defalcate din TVA (cod 11.02.07)	4	11.02	0,00	0,00	0,00	0,00
Suma defalcate din taxa pe valoarea adăugată pentru Programul de dezvoltare a infrastructurii și a bazelor sportive din spațiul rural	5	11.02.07	0,00	0,00	0,00	0,00
G2. VANZARI DE BUNURI SI SERVICII (cod 33.02+34.02+35.02+36.02+37.02)	6	00.14	27.306,86	18.605,00	16.450,00	19.170,00
Diverse venituri (cod 36.02.07+36.02.08)	7	36.02	0,00	0,00	0,00	0,00
Amortizare mijloace fixe	8	36.02.07	0,00	0,00	0,00	0,00
Depozite speciale pentru constructii de locuinte	9	36.02.08	0,00	X	X	X
Venituri din restituirile sumelor alocate pentru reducerea riscului seismic	10	36.02.22	0,00	0,00	0,00	0,00
Taxa de reabilitare termica	11	36.02.23	0,00	0,00	0,00	0,00
Suma provenite din finantarea bugetara a anilor precedenti	12	36.02.32	0,00	0,00	0,00	0,00
Suma provenite din finantarea bugetara a anilor precedenti aferente sectiunii de dezvoltare	13	36.02.32.02	0,00	0,00	0,00	0,00
Transferuri voluntare, altele decat subventiile (cod 37.02.04)	14	37.02	27.306,86	18.605,00	16.450,00	19.170,00
Vărsăminte din secțiunea de funcționare	15	37.02.04	27.306,86	18.605,00	16.450,00	19.170,00
II. VENITURI DIN CAPITAL (cod 39.02)	16	00.15	203,90	210,00	220,00	232,00
Venituri din valorificarea unor bunuri (cod 39.02.01+39.02.03+39.02.04+39.02.07 + 39.02.10)	17	39.02	203,90	210,00	220,00	232,00
Venituri din valorificarea unor bunuri ale institutiilor publice	18	39.02.01	0,00	0,00	0,00	0,00
Venituri din vanzarea locuintelor construite din fondurile statului	19	39.02.03	0,50	0,00	0,00	0,00
Venituri din privatizare	20	39.02.04	0,00	0,00	0,00	0,00

DENUMIREA INDICATORILOR

Cod rând	Cod indicator	PREVEDERI ANUALE		2021	2022	2023
		TOTAL	in care credite getare destinate singurii/paiilor restante			
21	39.02.07	3,40	0,00	0,00	0,00	0,00
22	39.02.10	200,00	0,00	210,00	220,00	232,00
23	00.16	4.985,00	0,00	0,00	0,00	0,00
24	40.02	0,00	0,00	0,00	0,00	0,00
25	40.02.14	0,00	x	x	x	x
26	40.02.16	0,00	0,00	0,00	0,00	0,00
	41.02	4.985,00	0,00	0,00	0,00	0,00
	41.02.05	0,00	0,00	0,00	0,00	0,00
	41.02.05.02	0,00	0,00	0,00	0,00	0,00
	41.02.14	4.985,00	0,00	0,00	0,00	0,00
27	00.17	6.864,00	0,00	3.019,00	4.671,00	0,00
28	00.18	6.864,00	0,00	3.019,00	4.671,00	0,00
29	42.02	6.864,00	0,00	3.019,00	4.671,00	0,00
30	42.02.01	0,00	0,00	0,00	0,00	0,00
31	42.02.05	0,00	0,00	0,00	0,00	0,00
32	42.02.09	0,00	0,00	0,00	0,00	0,00
33	42.02.09.01	0,00	0,00	0,00	0,00	0,00
34	42.02.09.02	0,00	0,00	0,00	0,00	0,00
35	42.02.09.03	0,00	0,00	0,00	0,00	0,00
36	42.02.10	0,00	0,00	0,00	0,00	0,00
37	42.02.12	0,00	0,00	0,00	0,00	0,00
38	42.02.13	0,00	0,00	0,00	0,00	0,00
39	42.02.14	0,00	0,00	0,00	0,00	0,00
40	42.02.15	0,00	0,00	0,00	0,00	0,00
41	42.02.16	0,00	0,00	0,00	0,00	0,00
42	42.02.16.01	0,00	0,00	0,00	0,00	0,00
43	42.02.16.02	0,00	0,00	0,00	0,00	0,00
44	42.02.16.03	0,00	0,00	0,00	0,00	0,00
45	42.02.17	0,00	0,00	0,00	0,00	0,00
46	42.02.18	0,00	0,00	0,00	0,00	0,00
47	42.02.18.01	0,00	0,00	0,00	0,00	0,00
48	42.02.18.02	0,00	0,00	0,00	0,00	0,00
49	42.02.18.03	0,00	0,00	0,00	0,00	0,00
50	42.02.19	0,00	0,00	0,00	0,00	0,00
51	42.02.20	0,00	0,00	0,00	0,00	0,00
52	42.02.29	0,00	0,00	0,00	0,00	0,00
53	42.02.40	0,00	0,00	0,00	0,00	0,00
54	42.02.51	0,00	0,00	0,00	0,00	0,00
55	42.02.51.02	0,00	0,00	0,00	0,00	0,00
56	42.02.52	0,00	0,00	0,00	0,00	0,00



DENUMIREA INDICATORILOR

Cod rând	Cod indicator	PREVEDERI ANUALE din care creditele ugereare desinare singure plăți resurse	2021	2022	2023
57	42.02.55	0,00	0,00	0,00	0,00
58	42.02.57	0,00	0,00	0,00	0,00
59	42.02.58	0,00	0,00	0,00	0,00
60	42.02.59	0,00	0,00	0,00	0,00
61	42.02.62	0,00	0,00	0,00	0,00
62	42.02.63.02	0,00	0,00	0,00	0,00
63	42.02.65	3.803,00	0,00	0,00	0,00
	42.02.67	1.081,00	0,00	0,00	0,00
64	42.02.69	1.980,00	3.019,00	4.671,00	0,00
65	43.02	0,00	0,00	0,00	0,00
66	43.02.28	0,00	0,00	0,00	0,00
67	43.02.29	0,00	0,00	0,00	0,00
68	43.02.31	0,00	0,00	0,00	0,00
69	43.02.39.02	0,00	0,00	0,00	0,00
70	45.02	0,00	0,00	0,00	0,00
71	45.02.01	0,00	0,00	0,00	0,00
72	45.02.01.01	0,00	0,00	0,00	0,00
73	45.02.01.02	0,00	0,00	0,00	0,00
74	45.02.01.03	0,00	0,00	0,00	0,00
75	45.02.01.04	0,00	0,00	0,00	0,00
76	45.02.02	0,00	0,00	0,00	0,00
77	45.02.02.01	0,00	0,00	0,00	0,00
78	45.02.02.02	0,00	0,00	0,00	0,00
79	45.02.02.03	0,00	0,00	0,00	0,00
80	45.02.02.04	0,00	0,00	0,00	0,00
81	45.02.03	0,00	0,00	0,00	0,00
82	45.02.03.01	0,00	0,00	0,00	0,00
83	45.02.03.02	0,00	0,00	0,00	0,00
84	45.02.03.03	0,00	0,00	0,00	0,00
85	45.02.04	0,00	0,00	0,00	0,00
86	45.02.04.01	0,00	0,00	0,00	0,00
87	45.02.04.02	0,00	0,00	0,00	0,00
88	45.02.04.03	0,00	0,00	0,00	0,00
89	45.02.05	0,00	0,00	0,00	0,00
90	45.02.05.01	0,00	0,00	0,00	0,00
91	45.02.05.02	0,00	0,00	0,00	0,00
92	45.02.05.03	0,00	0,00	0,00	0,00
93	45.02.07	0,00	0,00	0,00	0,00
94	45.02.07.01	0,00	0,00	0,00	0,00
95	45.02.07.02	0,00	0,00	0,00	0,00
96	45.02.07.03	0,00	0,00	0,00	0,00
97	45.02.08	0,00	0,00	0,00	0,00
98	45.02.08.01	0,00	0,00	0,00	0,00
99	45.02.08.02	0,00	0,00	0,00	0,00
100	45.02.08.03	0,00	0,00	0,00	0,00
101	45.02.15	0,00	0,00	0,00	0,00
102	45.02.15.01	0,00	0,00	0,00	0,00
103	45.02.15.02	0,00	0,00	0,00	0,00
104	45.02.15.03	0,00	0,00	0,00	0,00
105	45.02.16	0,00	0,00	0,00	0,00
106	45.02.16.01	0,00	0,00	0,00	0,00
107	45.02.16.02	0,00	0,00	0,00	0,00
108	45.02.16.03	0,00	0,00	0,00	0,00
109	45.02.17	0,00	0,00	0,00	0,00
110	45.02.17.01	0,00	0,00	0,00	0,00
111	45.02.17.02	0,00	0,00	0,00	0,00
112	45.02.17.03	0,00	0,00	0,00	0,00



DENUMIREA INDICATORILOR

DENUMIREA INDICATORILOR	Cod rând	Cod Indicator	PREVEDERI ANUALE			
			TOTAL	2021	2022	2023
Programul Norvegian pentru Creșterea Economică și Dezvoltare Durabilă (cod 45.02.18)	113	45.02.18	0,00	0,00	0,00	0,00
Sume primite în contul plăților efectuate în anul curent	114	45.02.18.01	0,00			
Sume primite în contul plăților efectuate în anii anteriori	115	45.02.18.02	0,00			
Prefinanțare	116	45.02.18.03	0,00			
Programul de cooperare elvețiano-roman vizand reducerea disparitatilor economice si sociale in	117	45.02.19	0,00	0,00	0,00	0,00
Sume primite in contul platilor efectuate in anul curent	118	45.02.19.01	0,00	0,00	0,00	0,00
Sume primite in contul platilor efectuate in anii anteriori	119	45.02.19.02	0,00	0,00	0,00	0,00
Alte sume primite de la UE (cod 46.02.03)	120	46.02	0,00	0,00	0,00	0,00
Alte sume primite din fonduri de la Uniunea Europeană pentru programele operaționale finanțate în cadrul obiectivului convergență	121	46.02.03	0,00	0,00	0,00	0,00
Sume primite de la UE/rați donatori în contul platilor efectuate și prefinanțari aferente cadrului	122	48.02	12.956,00	19.739,00	30.543,00	0,00
Fondul European de Dezvoltare Regională (FEDR) (cod 48.02.01.01+48.02.01.02+48.02.01.03)	123	48.02.01	12.956,00	19.739,00	30.543,00	0,00
Sume primite în contul plăților efectuate în anul curent	124	48.02.01.01	12.956,00	19.739,00	30.543,00	0,00
Sume primite în contul plăților efectuate în anii anteriori	125	48.02.01.02	0,00	0,00	0,00	0,00
Prefinanțare	126	48.02.01.03	0,00	0,00	0,00	0,00
Fondul Social European (FSE) (cod 48.02.02.01+48.02.02.02+48.02.02.03)	127	48.02.02	0,00	0,00	0,00	0,00
Sume primite în contul plăților efectuate în anul curent	128	48.02.02.01	0,00	0,00	0,00	0,00
Sume primite în contul plăților efectuate în anii anteriori	129	48.02.02.02	0,00	0,00	0,00	0,00
Prefinanțare	130	48.02.02.03	0,00	0,00	0,00	0,00
Fondul de Coeziune (FC) (cod 48.02.03.01+48.02.03.02+48.02.03.03)	131	48.02.03	0,00	0,00	0,00	0,00
Sume primite în contul plăților efectuate în anul curent	132	48.02.03.01	0,00	0,00	0,00	0,00
Sume primite în contul plăților efectuate în anii anteriori	133	48.02.03.02	0,00	0,00	0,00	0,00
Prefinanțare	134	48.02.03.03	0,00	0,00	0,00	0,00
Fondul European Agricol de Dezvoltare Rurală (FEADR) (cod 48.02.04)	135	48.02.04	0,00	0,00	0,00	0,00
Sume primite în contul plăților efectuate în anul curent	136	48.02.04.01	0,00	0,00	0,00	0,00
Sume primite în contul plăților efectuate în anii anteriori	137	48.02.04.02	0,00	0,00	0,00	0,00
Prefinanțare	138	48.02.04.03	0,00	0,00	0,00	0,00
Fondul European pentru Pescuit și Alăceni Maritime ( FEPM) (cod 48.02.05)	139	48.02.05	0,00	0,00	0,00	0,00
Sume primite în contul plăților efectuate în anul curent	140	48.02.05.01	0,00	0,00	0,00	0,00
Sume primite în contul plăților efectuate în anii anteriori	141	48.02.05.02	0,00	0,00	0,00	0,00
Prefinanțare	142	48.02.05.03	0,00	0,00	0,00	0,00
Instrumentul de Asistență pentru Presedare (IPA II) (cod 48.02.11.01+48.02.11.02+48.02.11.03)	143	48.02.11	0,00	0,00	0,00	0,00
Sume primite în contul plăților efectuate în anul curent	144	48.02.11.01	0,00	0,00	0,00	0,00
Sume primite în contul plăților efectuate în anii anteriori	145	48.02.11.02	0,00	0,00	0,00	0,00
Prefinanțare	146	48.02.11.03	0,00	0,00	0,00	0,00
Instrumentul European de Vecinătate (ENI) (cod 48.02.12.01+48.02.12.02+48.02.12.03)	147	48.02.12	0,00	0,00	0,00	0,00
Sume primite în contul plăților efectuate în anul curent	148	48.02.12.01	0,00	0,00	0,00	0,00
Sume primite în contul plăților efectuate în anii anteriori	149	48.02.12.02	0,00	0,00	0,00	0,00
Prefinanțare	150	48.02.12.03	0,00	0,00	0,00	0,00
Alte programe comunitare finanțate în perioada 2014-2020 (APC)	151	48.02.15	0,00	0,00	0,00	0,00
Sume primite în contul plăților efectuate în anul curent	152	48.02.15.01	0,00	0,00	0,00	0,00
Sume primite în contul plăților efectuate în anii anteriori	153	48.02.15.02	0,00	0,00	0,00	0,00
<b>CHELTUIELILE SECȚIUNII DE DEZVOLTARE (cod 50.02 + 59.02 + 63.02 + 69.02 + 79.02)</b>	<b>154</b>	<b>49.02</b>	<b>53.046,91</b>	<b>41.573,00</b>	<b>61.864,00</b>	<b>19.402,00</b>
<b>Partea I-a SERVICII PUBLICE GENERALE (cod 51.02+54.02+55.02+58.02)</b>	<b>155</b>					
Autorități publice și acțiuni externe	156	50.02	1.701,90	250,00	265,00	280,00
Transferuri interne	157	51.02	1.653,90	250,00	265,00	280,00
Alte transferuri curente interne	158	55	0,00	0,00	0,00	0,00
TITLUL VIII PROIECTE CU FINANTARE DIN FONDURI EXTERNE NERAMBURSABILE (FEN)	159	55.01.18	0,00	0,00	0,00	0,00
Finanțare națională	160	56	0,00	0,00	0,00	0,00
Finanțarea de la Uniunea Europeană	161	56.01	0,00	0,00	0,00	0,00
Cheltuieli neeligibile	162	56.01.01	0,00	0,00	0,00	0,00
CHELTUIELI DE CAPITAL	163	56.01.02	0,00	0,00	0,00	0,00
Active fixe	164	56.01.03	0,00	0,00	0,00	0,00
Construcții	165	70	1.653,90	250,00	265,00	280,00
Mașini, echipamente și mijloace de transport	166	71	1.653,90	250,00	265,00	280,00
Mobilier, aparatură birou și alte active corporale	167	71.01	0,00	0,00	0,00	0,00
Alte active fixe	168	71.01.01	0,00	0,00	0,00	0,00
Reparații capitale aferente activelor fixe	169	71.01.02	0,00	0,00	0,00	0,00
TITLUL XIV ACTIVE FINANCIARE	170	71.01.03	0,00	0,00	0,00	0,00
	171	71.01.30	1.653,90	250,00	265,00	280,00
	172	71.03	0,00	0,00	0,00	0,00
	173	72	0,00	0,00	0,00	0,00




DENUMIREA INDICATORILOR



Cod rând	Cod indicator	PREVEDERI ANUALE	2021	2022	2023
174	84	0,00	0,00	0,00	0,00
175	85.01	0,00	0,00	0,00	0,00
176	85.01.02	0,00	0,00	0,00	0,00
177	84.02	48,00	0,00	0,00	0,00
178	70	48,00	0,00	0,00	0,00
179	71	48,00	0,00	0,00	0,00
180	71.01	48,00	0,00	0,00	0,00
181	71.01.01	0,00	0,00	0,00	0,00
182	71.01.02	0,00	0,00	0,00	0,00
183	71.01.03	0,00	0,00	0,00	0,00
184	71.01.30	48,00	0,00	0,00	0,00
185	55.02	0,00			
186	56.02	0,00			
187	59.02	377,00	445,00	470,00	490,00
188	60.02	0,00			
189	61.02	377,00	445,00	470,00	490,00
190	70	377,00	445,00	470,00	490,00
191	71	377,00	445,00	470,00	490,00
192	71.01	0,00	0,00	0,00	0,00
193	71.01.01	0,00	0,00	0,00	0,00
194	71.01.02	0,00	0,00	0,00	0,00
195	71.01.03	0,00	0,00	0,00	0,00
196	71.01.30	377,00	445,00	470,00	490,00
197	63.02	18.600,54	11.775,00	3.570,00	3.740,00
198	65.02	6.170,80	2.500,00	2.625,00	2.750,00
199	56	0,00	0,00	0,00	0,00
200	56.01	0,00	0,00	0,00	0,00
201	56.01.01	0,00	0,00	0,00	0,00
202	56.01.02	0,00	0,00	0,00	0,00
203	56.01.03	0,00	0,00	0,00	0,00
204	56.02	0,00	0,00	0,00	0,00
205	56.02.01	0,00	0,00	0,00	0,00
206	56.02.02	0,00	0,00	0,00	0,00
207	56.02.03	0,00	0,00	0,00	0,00
208	58	0,00	0,00	0,00	0,00
209	58.01	0,00	0,00	0,00	0,00
210	58.01.01	0,00	0,00	0,00	0,00
211	58.01.02	0,00	0,00	0,00	0,00
212	58.01.03	0,00	0,00	0,00	0,00
213	70	6.170,80	2.500,00	2.625,00	2.750,00
214	71	6.170,80	2.500,00	2.625,00	2.750,00
215	71.01	5.894,50	2.500,00	2.625,00	2.750,00
216	71.01.01	4.545,00	0,00	0,00	0,00
217	71.01.02	0,00	0,00	0,00	0,00
218	71.01.03	0,00	0,00	0,00	0,00
219	71.01.30	1.349,50	2.500,00	2.625,00	2.750,00
220	71.03	276,30	0,00	0,00	0,00
221	84	0,00	0,00	0,00	0,00
222	85.01	0,00	0,00	0,00	0,00
223	85.01.02	0,00	0,00	0,00	0,00
224	66.02	20,00	0,00	0,00	0,00
225	67.02	9.615,91	4.445,00	945,00	990,00
226	55	0,00	0,00	0,00	0,00
227	55.01.18	0,00	0,00	0,00	0,00
228	56	0,00	0,00	0,00	0,00
229	56.01	0,00	0,00	0,00	0,00
230	56.01.01	0,00	0,00	0,00	0,00
231	56.01.02	0,00	0,00	0,00	0,00
232	56.01.03	0,00	0,00	0,00	0,00
233	58	6.699,91	1.245,00	0,00	0,00
234	58.01	6.699,91	1.245,00	0,00	0,00

DENUMIREA INDICATORILOR



Cod rând	Cod indicator	PREVEDERI ANUALE	2021	2022	2023
		<i>in care credite jettare destinate singurei platiilor restante</i>			
235	58.01.01	983,29	185,00	0,00	0,00
	Finantarea nationala				
236	58.01.02	5.570,28	1.052,00	0,00	0,00
	Finantare externa nerambursabila				
237	58.01.03	146,34	8,00	0,00	0,00
	Cheltuieli neeligibile				
238	70	2.916,00	3.200,00	945,00	990,00
	CHELTUIELI DE CAPITAL				
239	71	2.916,00	3.200,00	945,00	990,00
	TITLUL XIII ACTIVE NEFINANCIARE				
240	71.01	2.386,00	3.200,00	945,00	990,00
	Active fixe				
241	71.01.01	0,00	0,00	0,00	0,00
	Construcții				
242	71.01.02	0,00	0,00	0,00	0,00
	Mașini, echipamente si mijloace de transport				
243	71.01.03	0,00	0,00	0,00	0,00
	Mobilier, aparatură birotică și alte active corporale				
244	71.01.30	2.386,00	3.200,00	945,00	990,00
	Alte active fixe				
245	71.03	530,00	0,00	0,00	0,00
	Reparatii capitale aferente activelor fixe				
246	81	0,00	0,00	0,00	0,00
	TITLUL XVII RAMBURSARI DE CREDITE (cod 81.01+81.02+81.05)				
247	81.04	0,00	0,00	0,00	0,00
	Rambursarea imprumurilor contractate pentru finantarea proiectelor cu finantare UE				
248	84	0,00	0,00	0,00	0,00
	TITLUL XIX PLATI EFECTUATE IN ANII PRECEDENTI SI RECUPERATE IN ANUL CURENT				
249	85.01	0,00	0,00	0,00	0,00
	Plati efectuate in anii precedenti si recuperate in anul curent				
250	85.01.02	0,00	0,00	0,00	0,00
	Plati efectuate in anii precedenti si recuperate in anul curent - SD				
251	88.02	793,83	4.830,00	0,00	0,00
	Asigurari si asistenta sociala				
252	56	0,00	0,00	0,00	0,00
	TITLUL VIII PROIECTE CU FINANTARE DIN FONDURI EXTERNE NERAMBURSABILE (FEN)				
253	56.01	0,00	0,00	0,00	0,00
	Programa din Fondul European de Dezvoltare Regionala (FEDR)				
254	56.01.01	0,00	0,00	0,00	0,00
	Finantare nationala				
255	56.01.02	0,00	0,00	0,00	0,00
	Finantarea de la Uniunea Europeana				
256	56.01.03	0,00	0,00	0,00	0,00
	Cheltuieli neeligibile				
257	56.02	0,00	0,00	0,00	0,00
	Programa din Fondul Social European				
258	56.02.01	0,00	0,00	0,00	0,00
	Finantare nationala				
259	56.02.02	0,00	0,00	0,00	0,00
	Finantarea de la Uniunea Europeana				
260	56.02.03	0,00	0,00	0,00	0,00
	Cheltuieli neeligibile				
261	58	544,83	4.830,00	0,00	0,00
	TITLUL X Proiecte cu finantare din fonduri externe nerambursabile aferente cadrului financiar 2014-2020 (cod 58.01 la 58.05 + 58.11 + 58.12 + 58.16)				
262	58.01	544,83	4.830,00	0,00	0,00
	Programa din Fondul European de Dezvoltare Regionala (FEDR) (58.01.01 la 58.01.03)				
263	58.01.01	82,23	723,00	0,00	0,00
	Finantarea nationala				
264	58.01.02	462,60	4.102,00	0,00	0,00
	Finantare externa nerambursabila				
265	58.01.03	0,00	5,00	0,00	0,00
	Cheltuieli neeligibile				
266	70	249,00	0,00	0,00	0,00
	CHELTUIELI DE CAPITAL				
267	71	239,00	0,00	0,00	0,00
	TITLUL XIII ACTIVE NEFINANCIARE				
268	71.01	0,00	0,00	0,00	0,00
	Active fixe				
269	71.01.01	0,00	0,00	0,00	0,00
	Construcții				
270	71.01.02	0,00	0,00	0,00	0,00
	Mașini, echipamente si mijloace de transport				
271	71.01.03	0,00	0,00	0,00	0,00
	Mobilier, aparatură birotică și alte active corporale				
272	71.01.30	239,00	0,00	0,00	0,00
	Alte active fixe				
273	71.03	10,00	0,00	0,00	0,00
	Reparatii capitale aferente activelor fixe				
274	84	0,00	0,00	0,00	0,00
	TITLUL XIX PLATI EFECTUATE IN ANII PRECEDENTI SI RECUPERATE IN ANUL CURENT				
275	85.01	0,00	0,00	0,00	0,00
	Plati efectuate in anii precedenti si recuperate in anul curent				
276	85.01.02	0,00	0,00	0,00	0,00
	Plati efectuate in anii precedenti si recuperate in anul curent - SD				
277	69.02	7.191,87	7.575,00	2.415,00	2.535,00
	Partea a IV-a SERVICII SI DEZVOLTARE PUBLICA, LOCUINTE, MEDIU SI APE (cod 70.02 + Locuinte, servicii si dezvoltare publica				
278	70.02	7.191,87	7.575,00	2.415,00	2.535,00
	TITLUL VI TRANSFERURI INTRE UNITATI ALE ADMINISTRATIEI PUBLICE				
279	51	0,00	0,00	0,00	0,00
	Transferuri de capital				
280	51.02	0,00	0,00	0,00	0,00
	Alte transferuri de capital, catre institutii publice				
281	51.02.29	0,00	0,00	0,00	0,00
	TITLUL VIII PROIECTE CU FINANTARE DIN FONDURI EXTERNE NERAMBURSABILE (FEN)				
282	56	0,00	0,00	0,00	0,00
	Programa din Fondul European de Dezvoltare Regionala (FEDR)				
283	56.01	0,00	0,00	0,00	0,00
	Finantare nationala				
284	56.01.01	0,00	0,00	0,00	0,00
	Finantarea de la Uniunea Europeana				
285	56.01.02	0,00	0,00	0,00	0,00
	Cheltuieli neeligibile				
286	56.01.03	0,00	0,00	0,00	0,00
	TITLUL X Proiecte cu finantare din fonduri externe nerambursabile aferente cadrului financiar 2014-2020 (cod 58.01 la 58.05 + 58.11 + 58.12 + 58.16)				
287	58	4.814,61	5.275,00	0,00	0,00
	Programa din Fondul European de Dezvoltare Regionala (FEDR) (58.01.01 la 58.01.03)				
288	58.01	4.814,61	5.275,00	0,00	0,00
	Finantare nationala				
289	58.01.01	721,68	755,00	0,00	0,00
	Finantarea nationala				
290	58.01.02	4.086,93	4.282,00	0,00	0,00
	Finantare externa nerambursabila				
291	58.01.03	6,00	236,00	0,00	0,00
	Cheltuieli neeligibile				
292	70	2.377,26	2.300,00	2.415,00	2.535,00
	CHELTUIELI DE CAPITAL				
293	71	2.377,26	2.300,00	2.415,00	2.535,00
	TITLUL XIII ACTIVE NEFINANCIARE				
294	71.01	2.377,26	2.300,00	2.415,00	2.535,00
	Active fixe				
295	71.01.01	0,00	0,00	0,00	0,00
	Construcții				
296	71.01.02	0,00	0,00	0,00	0,00
	Mașini, echipamente si mijloace de transport				

DENUMIREA INDICATORILOR

Cod rând	Cod indicator	PREVEDERI ANUALE				2023
		TOTAL	2021	2022	2023	
297	71.01.03	0,00	0,00	0,00	0,00	
	Mobilier, aparatură birotică și alte active corporale					
298	71.01.30	2.377,26	2.300,00	2.415,00	2.535,00	
	Alte active fixe					
299	71.03	0,00	0,00	0,00	0,00	
	Reparații capitale aferente activelor fixe					
300	84	0,00	0,00	0,00	0,00	
	TITLUL XIX PLĂTI EFECTUATE ÎN ANII PRECEDENȚI ȘI RECUPERATE ÎN ANUL CURENT					
301	85.01	0,00	0,00	0,00	0,00	
	Plăți efectuate în anii precedenți și recuperate în anul curent					
302	85.01.02	0,00	0,00	0,00	0,00	
	Plăți efectuate în anii precedenți și recuperate în anul curent - SD					
303	74.02	0,00	0,00	0,00	0,00	
	Protecția mediului					
304	70	0,00	0,00	0,00	0,00	
	CHELTUIELI DE CAPITAL					
305	71	0,00	0,00	0,00	0,00	
	TITLUL XIII ACTIVE NEFINANCIARE					
306	71.01	0,00	0,00	0,00	0,00	
	Active fixe					
307	71.01.01	0,00	0,00	0,00	0,00	
	Construcții					
308	71.01.02	0,00	0,00	0,00	0,00	
	Mașini, echipamente și mijloace de transport					
309	71.01.03	0,00	0,00	0,00	0,00	
	Mobilier, aparatură birotică și alte active corporale					
310	71.01.30	0,00	0,00	0,00	0,00	
	Alte active fixe					
311	79.02	27.175,60	21.528,00	45.164,00	12.357,00	
	Partea a Va ACTIVITĂȚI ECONOMICE (cod 80.02+81.02+83.02+84.02+87.02)					
312	80.02	8.312,00	0,00	1.275,00	1.340,00	
	Activități economice, comerciale și de muncă					
313	55	500,00	0,00	525,00	580,00	
	A. Transferuri interne					
314	55.01.13	500,00	0,00	525,00	580,00	
	Programa de dezvoltare					
315	56	0,00	0,00	0,00	0,00	
	TITLUL VIII PROIECTE CU FINANȚARE DIN FONDURI EXTERNE NERAMBURSABILE (FEN)					
316	56.01	0,00	0,00	0,00	0,00	
	Programa din Fondul European de Dezvoltare Regională (FEDR)					
317	56.01.01	0,00	0,00	0,00	0,00	
	Finanțare națională					
318	56.01.02	0,00	0,00	0,00	0,00	
	Finanțarea de la Uniunea Europeană					
319	56.01.03	0,00	0,00	0,00	0,00	
	Cheltuieli neeligibile					
320	56.17	0,00	0,00	0,00	0,00	
	Mecanismul financiar SEE					
321	56.17.01	0,00	0,00	0,00	0,00	
	Finanțarea națională					
322	56.17.02	0,00	0,00	0,00	0,00	
	Finanțarea externă nerambursabilă					
323	56.17.03	0,00	0,00	0,00	0,00	
	Cheltuieli neeligibile					
324	70	7.812,00	0,00	750,00	825,00	
	CHELTUIELI DE CAPITAL					
325	71	7.812,00	0,00	750,00	825,00	
	TITLUL XIII ACTIVE NEFINANCIARE					
326	71.01	0,00	0,00	0,00	0,00	
	Active fixe					
327	71.01.01	0,00	0,00	0,00	0,00	
	Construcții					
328	71.01.02	0,00	0,00	0,00	0,00	
	Mașini, echipamente și mijloace de transport					
329	71.01.03	0,00	0,00	0,00	0,00	
	Mobilier, aparatură birotică și alte active corporale					
330	71.01.30	7.812,00	750,00	790,00	825,00	
	Alte active fixe					
331	84	0,00	0,00	0,00	0,00	
	TITLUL XIX PLĂTI EFECTUATE ÎN ANII PRECEDENȚI ȘI RECUPERATE ÎN ANUL CURENT					
332	85.01	0,00	0,00	0,00	0,00	
	Plăți efectuate în anii precedenți și recuperate în anul curent					
333	85.01.02	0,00	0,00	0,00	0,00	
	Plăți efectuate în anii precedenți și recuperate în anul curent - SD					
334	81.02	0,00	0,00	0,00	0,00	
	Combustibili și energie					
335	55	0,00	0,00	0,00	0,00	
	TITLUL VII ALTE TRANSFERURI					
336	55.01	0,00	0,00	0,00	0,00	
	A. Transferuri interne					
337	55.01.54	0,00	0,00	0,00	0,00	
	Transferuri pentru achitarea obligatiilor restante ale centralelor de termoficare					
338	83.02	0,00	0,00	0,00	0,00	
	Agricultura, silvicultura, piscicultura și vanatoare					
339	84.02	18.863,60	20.263,00	43.824,00	10.952,00	
	Transporturi					
340	56	0,00	0,00	0,00	0,00	
	TITLUL VIII PROIECTE CU FINANȚARE DIN FONDURI EXTERNE NERAMBURSABILE (FEN)					
341	56.01	0,00	0,00	0,00	0,00	
	Programa din Fondul European de Dezvoltare Regională (FEDR)					
342	56.01.01	0,00	0,00	0,00	0,00	
	Finanțare națională					
343	56.01.02	0,00	0,00	0,00	0,00	
	Finanțarea de la Uniunea Europeană					
344	56.01.03	0,00	0,00	0,00	0,00	
	Cheltuieli neeligibile					
345	58	3.338,50	12.119,00	35.938,00	0,00	
	TITLUL X Proiecte cu finanțare din fonduri externe nerambursabile aferente cadrului financiar					
346	58.01	3.338,50	12.119,00	35.938,00	0,00	
	2014-2020 (cod 58.01 la 58.05 + 58.11 + 58.12 + 58.16)					
347	58.01.01	501,73	1.818,00	5.339,00	0,00	
	Programa din Fondul European de Dezvoltare Regională (FEDR) (58.01.01 la 58.01.03)					
348	58.01.02	2.836,77	10.301,00	30.543,00	0,00	
	Finanțare națională					
349	58.01.03	0,00	0,00	6,00	0,00	
	Finanțare externă nerambursabilă					
350	70	15.525,10	8.134,00	7.886,00	10.952,00	
	CHELTUIELI DE CAPITAL					
351	71	15.525,10	8.134,00	7.886,00	10.952,00	
	TITLUL XIII ACTIVE NEFINANCIARE					
352	71.01	15.525,10	8.134,00	7.886,00	10.952,00	
	Active fixe					
353	71.01.01	0,00	0,00	0,00	0,00	
	Construcții					
354	71.01.02	0,00	0,00	0,00	0,00	
	Mașini, echipamente și mijloace de transport					
355	71.01.03	0,00	0,00	0,00	0,00	
	Mobilier, aparatură birotică și alte active corporale					
356	71.01.30	15.525,10	8.134,00	7.886,00	10.952,00	
	Alte active fixe					
357	71.03	0,00	0,00	0,00	0,00	
	Reparații capitale aferente activelor fixe					
358	81	0,00	0,00	0,00	0,00	
	Rambursări de credite					
359	81.04	0,00	0,00	0,00	0,00	
	Rambursarea împrumuturilor contractate pentru finanțarea proiectelor cu finanțare UE					



## DENUMIREA INDICATORILOR

DENUMIREA INDICATORILOR	Cod rând	Cod indicator	PREVEDERI ANUALE			
			TOTAL	2021	2022	2023
<b>TITLUL XIX PLĂȚI EFECTUATE ÎN ANII PRECEDENȚI ȘI RECUPERATE ÎN ANUL CURENT</b>						
Plăți efectuate în anii precedenți și recuperate în anul curent	360	84	0,00	0,00	0,00	0,00
Plăți efectuate în anii precedenți și recuperate în anul curent - SD	361	85.01	0,00	0,00	0,00	0,00
	362	85.01.02	0,00	0,00	0,00	0,00
<b>Alte activități economice</b>	363	87.02	0,00	0,00	0,00	0,00
<b>TITLUL VIII PROIECTE CU FINANTARE DIN FONDURI EXTERNE MERAMBURSABILE (FEN)</b>	364	56	0,00	0,00	0,00	0,00
Programa din Fondul European de Dezvoltare Regională (FEDR)	365	56.01	0,00	0,00	0,00	0,00
Finanțare națională	366	56.01.01	0,00	0,00	0,00	0,00
Finanțarea de la Uniunea Europeană	367	56.01.02	0,00	0,00	0,00	0,00
Cheltuieli neeligibile	368	56.01.03	0,00	0,00	0,00	0,00
<b>Programa din Fondul Social European</b>	369	56.02	0,00	0,00	0,00	0,00
Finanțare națională	370	56.02.01	0,00	0,00	0,00	0,00
Finanțarea de la Uniunea Europeană	371	56.02.02	0,00	0,00	0,00	0,00
Cheltuieli neeligibile	372	56.02.03	0,00	0,00	0,00	0,00
<b>REZERVE, EXCEDENT / DEFICIT</b>	373	96.02	0,00			
REZERVE	374	97.02				
EXCEDENT 98.02.97	375	98.02				
Excedentul secțiunii de dezvoltare	376	98.02.97				
DEFICIT 1) 99.02.97	377	99.02	-731,15	0,00	0,00	0,00
Deficitul secțiunii de dezvoltare	378	99.02.97	-731,15	0,00	0,00	0,00

1) finanțat din excedentul anilor precedenți

NOTA: \*\*\* a nu se detalia în fază de programare

- Fiecare capitol, subcapitol și paragraf de cheltuieli se detaliază în mod corespunzător, conform clasificății economice.

ORDONATOR PRINCIPAL DE CREDITE  
PRIMAR,  
DRAGOȘ CHITIC

DIRECTOR ECONOMIC  
CĂTĂLINA HIZAN



fer. suflet  
dy



BUGETUL INSTITUȚIILOR PUBLICE ȘI ACTIVITĂȚILOR FINANȚATE INTEGRAL  
SAU PARȚIAL DIN VENITURI PROPRII, PE ANUL 2020 ȘI ESTIMARI PENTRU ANII 2021-2023

CENTRUL SOCIAL PIETRICICA

- mii lei -

DENUMIREA INDICATORILOR	Cod rând	Cod indicator	Buget 2020		Estimari		
			PREVEDERI ANUALE		2021	2022	2023
			TOTAL	din care credite bugetare destinate singurii plășilor restante			
<b>TOTAL VENITURI (cod 00.02+00.15+00.16+00.17+45.10)</b>			<b>2.450,00</b>	<b>0,00</b>	<b>2.573,00</b>	<b>2.701,00</b>	<b>2.836,00</b>
I. VENITURI CURENTE ( cod 00.03+00.12)	1	00.01	850,00	0,00	893,00	937,00	984,00
A. VENITURI FISCALE (cod 00.10)	2	00.02					
A4. IMPOZITE ȘI TAXE PE BUNURI ȘI SERVICII (cod 15.10)	3	00.03					
Taxe pe servicii specifice (cod 15.10.01+15.10.50)	4	00.10	0,00	0,00	0,00	0,00	0,00
Impozit pe spectacole	5	15.10.01	0,00	0,00			
Alte taxe pe servicii specifice	6	15.10.50	0,00	0,00			
C. VENITURI NEFISCALE ( cod 00.13+00.14)	7	00.12	850,00	0,00	893,00	937,00	984,00
C1. VENITURI DIN PROPRIETATE (cod 30.10+31.10)	8	00.13	0,00	0,00	0,00	0,00	0,00
Venituri din proprietate (cod 30.10.05+30.10.08+30.10.09+30.10.50)	9	30.10	0,00	0,00	0,00	0,00	0,00
Venituri din concesiuni și închirieri	10	30.10.05	0,00	0,00	0,00	0,00	0,00
Alte venituri din concesiuni și închirieri de către instituțiile publice	11	30.10.05.30	0,00	0,00			
Venituri din dividende ( cod 30.10.08.02+ 30.10.08.03)	12	30.10.08	0,00	0,00	0,00	0,00	0,00
Venituri din dividende de la alți plățitori*	13	30.10.08.02	0,00	0,00			
Dividende de la societățile și companiile naționale și societățile cu capital majoritar de stat*	14	30.10.08.03	0,00	0,00			
Venituri din utilizarea pasunilor comunale	15	30.10.09	0,00	0,00			
Alte venituri din proprietate	16	30.10.50	0,00	0,00			
Venituri din dobanzi(cod31.10.03)	17	31.10	0,00	0,00	0,00	0,00	0,00
Alte venituri din dobanzi	18	31.10.03	0,00	0,00			
C2. VANZARI DE BUNURI ȘI SERVICII (cod 33.10+34.10+35.10+36.10+37.10)	19	00.14	850,00	0,00	893,00	937,00	984,00
Venituri din prestări de servicii și alte activități (cod 33.10.05+33.10.08+33.10.09+33.10.13+33.10.14+33.10.16+33.10.17+33.10.19+33.10.20+33.10.21+33.10.30 la 33.10.32+33.10.50)	20	33.10	850,00	0,00	893,00	937,00	984,00
Taxe și alte venituri în învățământ	21	33.10.05	0,00	0,00			
Venituri din prestări de servicii	22	33.10.08	0,00	0,00			
Taxe și alte venituri din protecția mediului	23	33.10.09	0,00	0,00			
Contribuția de întreținere a persoanelor asistate	24	33.10.13	850,00	0,00	893,00	937,00	984,00
Contribuția elevilor și studenților pentru internate, camine și cantine	25	33.10.14	0,00	0,00			
Venituri din valorificarea produselor obținute din activitatea proprie sau anexa	26	33.10.16	0,00	0,00			
Venituri din organizarea de cursuri de calificare și conversie profesională, specializare și perfecționare	27	33.10.17	0,00	0,00			
Venituri din serbari și spectacole școlare, manifestan culturale, artistice și sportive	28	33.10.19	0,00	0,00			
Venituri din cercetare	29	33.10.20	0,00	0,00			
Venituri din contractele încheiate cu casele de asigurări sociale de sanatate	30	33.10.21	0,00	0,00			
Venituri din contractele încheiate cu direcțiile de sanatate publică din sume alocate de la	31	33.10.30	0,00	0,00			
Venituri din contractele încheiate cu direcțiile de sanatate publică din sume alocate din	32	33.10.31	0,00	0,00			
Venituri din contractele încheiate cu direcțiile de medicina legală	33	33.10.32	0,00	0,00			
Alte venituri din prestări de servicii și alte activități	34	33.10.50	0,00	0,00			
Venituri din taxe administrative, eliberări permise (cod 34.10.50)	35	34.10	0,00	0,00	0,00	0,00	0,00
Alte venituri din taxe administrative, eliberări permise	36	34.10.50	0,00	0,00			
Amenzi, penalități și confiscări (cod 35.10.50)	37	35.10	0,00	0,00	0,00	0,00	0,00
Alte amenzi, penalități și confiscări	38	35.10.50	0,00	0,00			
Diverse venituri (cod 36.10.25 + 36.10.50)	39	36.10	0,00	0,00	0,00	0,00	0,00
Venituri din disponibilitățile instituițiilor publice, în curs de clarificare	40	36.10.25	0,00	0,00			
Sume provenite din finanțarea bugetară a anilor precedenți	41	36.10.32	0,00	0,00	0,00	0,00	0,00
Sume provenite din finanțarea bugetară a anilor precedenți aferente secțiunii de dezvoltare	42	36.10.32.02	0,00	0,00			
	43						



## CENTRUL SOCIAL PIETRICICA

DENUMIREA INDICATORILOR	Cod rând	Cod indicator	Buget 2020		Estimari		
			PREVEDERI ANUALE		2021	2022	2023
			TOTAL	din care credite bugetare destinate salarilor/poilor restante			
{Sume provenite din finanțarea bugetară a anilor precedenți aferente secțiunii de funcționare	44	36.10.32.03	0,00				
Alte venituri	45	36.10.50	0,00				
<b>Transferuri voluntare, altele decât subvențiile (cod 37.10.01 + 37.10.03 + 37.10.04 + 37.10.50)</b>	<b>46</b>	<b>37.10</b>	<b>0,00</b>	<b>0,00</b>	<b>0,00</b>	<b>0,00</b>	<b>0,00</b>
Donații și sponsorizări	47	37.10.01	0,00				
Vărsăminte din secțiunea de funcționare pentru finanțarea secțiunii de dezvoltare a bugetului local (cu semnul minus)	48	37.10.03	0,00				
Vărsăminte din secțiunea de funcționare	49	37.10.04	0,00				
Alte transferuri voluntare	50	37.10.50	0,00				
<b>II. VENITURI DIN CAPITAL</b>	<b>51</b>	<b>00.15</b>	<b>0,00</b>	<b>0,00</b>	<b>0,00</b>	<b>0,00</b>	<b>0,00</b>
Venituri din valorificarea unor bunuri	52	39.10	0,00	0,00	0,00	0,00	0,00
Venituri din valorificarea unor bunuri ale institutiilor publice	53	39.10.01	0,00				
Alte venituri din valorificarea unor bunuri	54	39.10.50	0,00				
<b>III. OPERAȚIUNI FINANCIARE (cod 40.10+41.10)</b>	<b>55</b>	<b>00.16</b>	<b>0,00</b>	<b>0,00</b>	<b>0,00</b>	<b>0,00</b>	<b>0,00</b>
Încasări din rambursarea împrumuturilor acordate (cod 40.10.15+ 40.10.16)	56	40.10	0,00	0,00	0,00	0,00	0,00
{Sume utilizate din excedentul anului precedent pentru efectuarea de cheltuieli	57	40.10.15	0,00	0,00	0,00	0,00	0,00
{Sume utilizate de administrațiile locale din excedentul anului precedent pentru secțiunea de funcționare	58	40.10.15.01	0,00				
{Sume utilizate de administrațiile locale din excedentul anului precedent pentru secțiunea de funcționare	59	40.10.15.02	0,00				
{Sume utilizate de alte instituții din excedentul anului precedent	60	40.10.15.03	0,00				
{Sume primite în cadrul mecanismului decontării cererilor de plată*}	61	40.10.16	0,00				
Alte operațiuni financiare (cod 41.10+41.06)	62	41.10	0,00	0,00	0,00	0,00	0,00
Disponibilități din venituri curente constituite în depozite	63	41.10.01	0,00				
Sume din excedentul anului precedent pentru acoperirea golurilor temporare de casă	64	41.10.06	0,00				
Venituri proprii redistribuite între instituții publice finanțate integral/parțial din venituri proprii sau între activități finanțate integral din venituri proprii	65	41.10.07	0,00				
<b>IV. SUBVENȚII (cod 00.18)</b>	<b>66</b>	<b>00.17</b>	<b>1.600,00</b>	<b>0,00</b>	<b>1.680,00</b>	<b>1.764,00</b>	<b>1.852,00</b>
<b>SUBVENȚII DE LA ALTE NIVELE ALE ADMINISTRAȚIEI PUBLICE (cod 42.10+43.10)</b>	<b>67</b>	<b>00.18</b>	<b>1.600,00</b>	<b>0,00</b>	<b>1.680,00</b>	<b>1.764,00</b>	<b>1.852,00</b>
<b>Subvenții de la bugetul de stat (cod 42.10.11+42.10.39+42.10.43+42.10.62)</b>	<b>68</b>	<b>42.10</b>	<b>0,00</b>	<b>0,00</b>	<b>0,00</b>	<b>0,00</b>	<b>0,00</b>
Subvenții de la bugetul de stat pentru spitale	69	42.10.11	0,00				
Subvenții de la bugetul de stat către instituții publice finanțate parțial sau integral din	70	42.10.39	0,00				
Sume primite de instituțiile publice și activitățile finanțate integral sau parțial din venituri	71	42.10.43	0,00				
Sume alocate din bugetul de stat aferente corecțiilor financiare	72	42.10.62	0,00				
<b>SUBVENȚII DE LA ALTE ADMINISTRAȚII (cod 43.10.09+43.10.10+43.10.14+43.10.15+43.10.16+43.10.17+43.10.19)</b>	<b>73</b>	<b>43.10</b>	<b>1.600,00</b>	<b>0,00</b>	<b>1.680,00</b>	<b>1.764,00</b>	<b>1.852,00</b>
Subvenții pentru instituții publice	74	43.10.09	1.600,00		1.680,00	1.764,00	1.852,00
Subvenții de la bugetele locale pentru spitale	75	43.10.10	0,00				
Subvenții pentru instituții publice destinate secțiunii de dezvoltare	76	43.10.19	0,00				
<b>Sume primite de la UE/alti donatori în contul platilor efectuate și prefinanțări (cod 45.10.01 + 45.10.05 + 45.10.07 + 45.10.08 + 45.10.15 + 45.10.16 + 45.10.17 + 45.10.18 + 45.10.19 + 45.10.20 + 45.10.21)</b>	<b>77</b>	<b>45.10</b>	<b>0,00</b>	<b>0,00</b>	<b>2.573,00</b>	<b>2.701,00</b>	<b>2.836,00</b>
<b>TOTAL CHELTUIELI</b>	<b>78</b>		<b>2.450,00</b>	<b>0,00</b>	<b>2.573,00</b>	<b>2.701,00</b>	<b>2.836,00</b>
<b>CHELTUIELI CURENTE</b>	<b>79</b>	<b>49.10</b>	<b>2.416,00</b>	<b>0,00</b>	<b>2.537,00</b>	<b>2.664,00</b>	<b>2.797,00</b>
TITLUL I CHELTUIELI DE PERSONAL	80	01	1.601,00	0,00	1.681,00	1.765,00	1.853,00
TITLUL II BUNURI ȘI SERVICII	82	20	815,00	0,00	856,00	899,00	944,00
TITLUL III DOBANZI	83	30	0,00	0,00	0,00	0,00	0,00
TITLUL IV ALTE CHELTUIELI	84	30.01	0,00	0,00	0,00	0,00	0,00
{Dobanzi aferente datoriei publice interne	85	57	0,00	0,00	0,00	0,00	0,00
TITLUL VIII ASISTENȚA SOCIALĂ	86	59	34,00	0,00	36,00	37,00	39,00
TITLUL IX ALTE CHELTUIELI	87	70	0,00	0,00	0,00	0,00	0,00



DENUMIREA INDICATORILOR	Cod rând	Cod indicator	Bucget 2020		Estimari		
			PREVEDERI ANUALE		2021	2022	2023
			TOTAL	din care credite bugetare, servicii publice, servicii pasivar, restanțe			
<b>TITLUL X ACTIVE NEFINANCIARE</b>			0,00	0,00	0,00	0,00	0,00
Active fixe			0,00	0,00	0,00	0,00	0,00
Construcții	88	71	0,00	0,00	0,00	0,00	0,00
Mașini, echipamente și mijloace de transport	89	71.01	0,00	0,00	0,00	0,00	0,00
Mobilier, aparatură birotică și alte active corporale	90	71.01.01	0,00	0,00	0,00	0,00	0,00
Alte active fixe	91	71.01.02	0,00	0,00	0,00	0,00	0,00
Reparații capitale aferente activelor fixe	92	71.01.03	0,00	0,00	0,00	0,00	0,00
Alte active fixe	93	71.01.30	0,00	0,00	0,00	0,00	0,00
Reparații capitale aferente activelor fixe	94	71.03	0,00	0,00	0,00	0,00	0,00
<b>PLATI EFECTUATE IN ANII PRECEDENTI SI RECUPERATE IN ANUL CURENT (cod 85)</b>	95	84	0,00	0,00	0,00	0,00	0,00
<b>TITLUL XVII PLATI EFECTUATE IN ANII PRECEDENTI SI RECUPERATE IN ANUL CURENT</b>	96	85	0,00	0,00	0,00	0,00	0,00
Plati efectuate in anii precedenti si recuperate in anul curent	97	85.01	0,00	0,00	0,00	0,00	0,00
Plati efectuate in anii precedenti si recuperate in anul curent - sectiunea de functionare	98	85.01.01	0,00	0,00	0,00	0,00	0,00
<b>TITLUL XIII RAMBURSARI DE CREDITE</b>	99	81	0,00	0,00	0,00	0,00	0,00
Rambursari de credite interne	100	81.02	0,00	0,00	0,00	0,00	0,00
<b>TITLUL XIV REZERVE, EXCEDENT/DEFICIT</b>	101	90	0,00	0,00	0,00	0,00	0,00
Excedent	102	92.01	0,00	0,00	0,00	0,00	0,00
Deficit	103		0,00	0,00	0,00	0,00	0,00
<b>Alte servicii publice generale</b>	104	54.10	0,00	0,00	0,00	0,00	0,00
<b>CHELTUIELI CURENTE</b>	105	01	0,00	0,00	0,00	0,00	0,00
<b>TITLUL I CHELTUIELI DE PERSONAL</b>	106	10	0,00	0,00	0,00	0,00	0,00
<b>TITLUL II BUNURI SI SERVICII</b>	107	20	0,00	0,00	0,00	0,00	0,00
<b>CHELTUIELI DE CAPITAL</b>	108	70	0,00	0,00	0,00	0,00	0,00
<b>TITLUL X ACTIVE NEFINANCIARE</b>	109	71	0,00	0,00	0,00	0,00	0,00
Active fixe	110	71.01	0,00	0,00	0,00	0,00	0,00
Construcții	111	71.01.01	0,00	0,00	0,00	0,00	0,00
Mașini, echipamente și mijloace de transport	112	71.01.02	0,00	0,00	0,00	0,00	0,00
Mobilier, aparatură birotică și alte active corporale	113	71.01.03	0,00	0,00	0,00	0,00	0,00
Alte active fixe	114	71.01.30	0,00	0,00	0,00	0,00	0,00
Reparații capitale aferente activelor fixe	115	71.03	0,00	0,00	0,00	0,00	0,00
Alte active fixe	116		0,00	0,00	0,00	0,00	0,00
<i>Din total capital:</i>	117	54.10.10	0,00	0,00	0,00	0,00	0,00
Servicii publice comunitare de evidență a persoanelor	118		0,00	0,00	0,00	0,00	0,00
<b>Tranzacții privind datoria publică și împrumuturi</b>	119	55.10	0,00	0,00	0,00	0,00	0,00
<b>CHELTUIELI CURENTE</b>	120	01	0,00	0,00	0,00	0,00	0,00
<b>TITLUL II Dobânzi</b>	121	30	0,00	0,00	0,00	0,00	0,00
Dobânzi aferente datoriei publice interne	122	30.01	0,00	0,00	0,00	0,00	0,00
<b>Ordine publică și siguranță națională</b>	123	61.10	0,00	0,00	0,00	0,00	0,00
<b>CHELTUIELI CURENTE</b>	124	01	0,00	0,00	0,00	0,00	0,00
Alte active fixe	125	10	0,00	0,00	0,00	0,00	0,00
<b>TITLUL I CHELTUIELI DE PERSONAL</b>	126	20	0,00	0,00	0,00	0,00	0,00
<b>TITLUL II BUNURI SI SERVICII</b>	127	70	0,00	0,00	0,00	0,00	0,00
<b>CHELTUIELI DE CAPITAL</b>	128	71	0,00	0,00	0,00	0,00	0,00
<b>TITLUL X ACTIVE NEFINANCIARE</b>	129	71.01	0,00	0,00	0,00	0,00	0,00
Active fixe	130	71.01.01	0,00	0,00	0,00	0,00	0,00
Construcții	131	71.01.02	0,00	0,00	0,00	0,00	0,00
Mașini, echipamente și mijloace de transport	132	71.01.03	0,00	0,00	0,00	0,00	0,00
Mobilier, aparatură birotică și alte active corporale	133	71.01.30	0,00	0,00	0,00	0,00	0,00
Alte active fixe	134	71.03	0,00	0,00	0,00	0,00	0,00
Reparații capitale aferente activelor fixe	135		0,00	0,00	0,00	0,00	0,00
<i>Din total capital:</i>	136	61.10.03	0,00	0,00	0,00	0,00	0,00
Ordine publică	137	61.10.03.04	0,00	0,00	0,00	0,00	0,00
Alte cheltuieli în domeniul ordinii publice și siguranței naționale	138	61.10.50	0,00	0,00	0,00	0,00	0,00
<b>Invatamant</b>	139	65.10	0,00	0,00	0,00	0,00	0,00






DENUMIREA INDICATORILOR	Cod rând	Cod indicator	Buget 2020		Estimari		
			PREVEDERI ANUALE		2021	2022	2023
			TOTAL	din care credite bugetare desemnate singurei planșă restante			
<b>CHELTUIELI CURENTE</b>							
TITLUL I CHELTUIELI DE PERSONAL	140	01	0,00	0,00	0,00	0,00	0,00
TITLUL II BUNURI SI SERVICII	141	10	0,00				
TITLUL VI TRANSFERURI ÎN TRE UNITĂȚI ALE ADMINISTRAȚIEI PUBLICE	142	20	0,00				
Transferuri curente	143	51	0,00	0,00	0,00	0,00	0,00
Transferuri către instituții publice	144	51.01	0,00	0,00	0,00	0,00	0,00
TITLUL VII ALTE TRANSFERURI	145	51.01.01	0,00				
Transferuri interne	146	55	0,00	0,00	0,00	0,00	0,00
Programa PHARE și alte programe cu finanțare nerambursabilă	147	55.01	0,00	0,00	0,00	0,00	0,00
TITLUL VIII ASISTENȚĂ SOCIALĂ	148	55.01.08	0,00				
Asigurări sociale	149	57	0,00	0,00	0,00	0,00	0,00
Ajutoare sociale	150	57.01	0,00				
Ajutoare sociale în numerar	151	57.02	0,00	0,00	0,00	0,00	0,00
TITLUL IX ACTIVE NEFINANCIARE	152	57.02.01	0,00				
Active fixe	153	70	0,00	0,00	0,00	0,00	0,00
Construcții	154	71	0,00	0,00	0,00	0,00	0,00
Mașini, echipamente și mijloace de transport	155	71.01	0,00	0,00	0,00	0,00	0,00
Mobilier, aparatură birotică și alte active corporale	156	71.01.01	0,00				
Alte active fixe	157	71.01.02	0,00				
Reparații capitale aferente activelor fixe	158	71.01.03	0,00				
Din total capital:	159	71.01.30	0,00				
Invatamant prescolar si primar	160	71.03	0,00				
Invatamant secundar	161		0,00				
Invatamant secundar inferior	162	65.10.03	0,00	0,00	0,00	0,00	0,00
Invatamant secundar superior	163	65.10.03.01	0,00				
Invatamant profesional	164	65.10.03.02	0,00				
Invatamant postliceal	165	65.10.04	0,00	0,00	0,00	0,00	0,00
Invatamant nedefinit prin nivel	166	65.10.04.01	0,00				
Invatamant special	167	65.10.04.02	0,00				
Invatamant secundar superior	168	65.10.04.03	0,00				
Invatamant profesional	169	65.10.05	0,00				
Invatamant postliceal	170	65.10.07	0,00	0,00	0,00	0,00	0,00
Invatamant nedefinit prin nivel	171	65.10.07.04	0,00				
Invatamant special	172	65.10.11	0,00	0,00	0,00	0,00	0,00
Servicii auxiliare pentru educatie	173	65.10.11.03	0,00				
Internate si cantine pentru elevi	174	65.10.11.30	0,00				
Alte servicii auxiliare	175	65.10.11.30	0,00				
Alte cheltuieli în domeniul învățământului	176	65.10.50	0,00				
Sanatate	177	66.10	0,00	0,00	0,00	0,00	0,00
CHELTUIELI CURENTE	178	01	0,00	0,00	0,00	0,00	0,00
TITLUL I CHELTUIELI DE PERSONAL	179	10	0,00				
TITLUL II BUNURI SI SERVICII	180	20	0,00				
TITLUL X ACTIVE NEFINANCIARE	181	71	0,00	0,00	0,00	0,00	0,00
Active fixe	182	71.01	0,00	0,00	0,00	0,00	0,00
Construcții	183	71.01.01	0,00				
Mașini, echipamente și mijloace de transport	184	71.01.02	0,00				
Mobilier, aparatură birotică și alte active corporale	185	71.01.03	0,00				
Alte active fixe	186	71.01.30	0,00				
Reparații capitale aferente activelor fixe	187	71.03	0,00				
Din total capital:	188		0,00				
Servicii medicale în unități sanitare cu paturi	189	66.10.06	0,00	0,00	0,00	0,00	0,00
Spitale generale	190	66.10.06.01	0,00				
Alte cheltuieli în domeniul sanatatii	191	66.10.50	0,00	0,00	0,00	0,00	0,00
Alte institutii si actiuni sanitare	192	66.10.50.50	0,00				
	193						



DENUMIREA INDICATORILOR	Cod rând	Cod indicator	Buget 2020		Estimari		
			PREVEDERI ANUALE		2021	2022	2023
			TOTAL	din care credite bugetare destinate stingheri plătitor restante			
Cultura, recreere si religie	194	67.10	0,00	0,00	0,00	0,00	0,00
CHELTUIELI CURENTE	195	01	0,00	0,00	0,00	0,00	0,00
TITLUL I CHELTUIELI DE PERSONAL	196	10	0,00				
TITLUL II BUNURI SI SERVICII	197	20	0,00				
TITLUL III DOBÂNZI	198	30	0,00				
TITLUL VII ALTE TRANSFERURI	199	55	0,00				
CHELTUIELI DE CAPITAL	200	70	0,00	0,00	0,00	0,00	0,00
TITLUL X ACTIVE NEFINANCIARE	201	71	0,00	0,00	0,00	0,00	0,00
Active fixe	202	71.01	0,00	0,00	0,00	0,00	0,00
Construcții	203	71.01.01	0,00				
Mașini, echipamente si mijloace de transport	204	71.01.02	0,00				
Mobilier, aparatură birotică și alte active corporale	205	71.01.03	0,00				
Alte active fixe	206	71.01.30	0,00				
Reparații capitale aferente activelor fixe	207	71.03	0,00				
Din total capital:	208						
Servicii culturale	209	67.10.03	0,00	0,00	0,00	0,00	0,00
Muzee	210	67.10.03.03	0,00				
Instituti publice de spectacole si concerte	211	67.10.03.04	0,00				
Scoli populare de arta si meserii	212	67.10.03.05	0,00				
Casa de cultura	213	67.10.03.06	0,00				
Camine culturale	214	67.10.03.07	0,00				
Universitati populare	215	67.10.03.09	0,00				
Presa	216	67.10.03.10	0,00				
Edificii	217	67.10.03.11	0,00				
Alte servicii culturale	218	67.10.03.30	0,00				
Servicii recreative si sportive	219	67.10.05	0,00	0,00	0,00	0,00	0,00
Sport	220	67.10.05.01	0,00				
Alte servicii in domeniile culturii, recreerii si religiei	221	67.10.50	0,00				
	222						
Asigurari si asistenta sociala	223	68.10	2.450,00	2.573,00	2.701,00	2.836,00	2.836,00
CHELTUIELI CURENTE	224	01	2.450,00	2.573,00	2.701,00	2.836,00	2.836,00
TITLUL I CHELTUIELI DE PERSONAL	225	10	1.601,00	1.681,00	1.765,00	1.853,00	1.853,00
TITLUL II BUNURI SI SERVICII	226	20	815,00	856,00	898,00	944,00	944,00
TITLUL VIII ASISTENTA SOCIALA	227	57	0,00				
TITLUL IX ALTE CHELTUIELI	228	59	34,00	36,00	37,00	39,00	39,00
Sume aferente persoanelor cu handicap neincadrate	229	59.40	34,00	36,00	37,00	39,00	39,00
CHELTUIELI DE CAPITAL	230	70	0,00	0,00	0,00	0,00	0,00
TITLUL X ACTIVE NEFINANCIARE	231	71	0,00	0,00	0,00	0,00	0,00
Active fixe	232	71.01	0,00	0,00	0,00	0,00	0,00
Construcții	233	71.01.01	0,00				
Mașini, echipamente si mijloace de transport	234	71.01.02	0,00				
Mobilier, aparatură birotică și alte active corporale	235	71.01.03	0,00				
Alte active fixe	236	71.01.30	0,00				
Reparații capitale aferente activelor fixe	237	71.03	0,00				
PLATI EFECTUATE IN ANII PRECEDENTI SI RECUPERATE IN ANUL CURENT (cod 85)	238	84	0,00	0,00	0,00	0,00	0,00
TITLUL XVII PLATI EFECTUATE IN ANII PRECEDENTI SI RECUPERATE IN ANUL CURENT	239	85	0,00	0,00	0,00	0,00	0,00
Plati efectuate in anii precedenti si recuperate in anul curent	240	85.01	0,00	0,00	0,00	0,00	0,00
Plati efectuate in anii precedenti si recuperate in anul curent - sectiunea de functionare	241	85.01.01	0,00				
Din total capital:	242						
Asistenta acordata persoanelor in varsta	243	68.10.04	2.450,00	2.573,00	2.701,00	2.836,00	2.836,00
Asistenta sociala in caz de boli si invaliditati	244	68.10.05	0,00	0,00	0,00	0,00	0,00
Asistenta sociala in caz de invaliditate	245	68.10.05.02	0,00				
Cresa	246	68.10.11	0,00				


DENUMIREA INDICATORILOR	Cod rând	Cod indicator	Buclet 2020		Estimări		
			PREVEDERI ANUALE		2021	2022	2023
			TOTAL	din care credite bugetare destinate atingerii plătitorilor restante			
Alte cheltuieli în domeniul asigurărilor și asistenței sociale	247	68.10.50	0,00				
Alte cheltuieli în domeniul asigurărilor și asistenței sociale	248	68.10.50.50	0,00				
<b>Locuinte, servicii și dezvoltare publică</b>	249	<b>70.10</b>	<b>0,00</b>	<b>0,00</b>	<b>0,00</b>	<b>0,00</b>	<b>0,00</b>
<b>CHELTUIELI CURENTE</b>	250	01	0,00	0,00	0,00	0,00	0,00
TITLUL I CHELTUIELI DE PERSONAL	251	02	0,00				
TITLUL II BUNURI SI SERVICII	252	20	0,00				
TITLUL VI TRANSFERURI ÎN TRE UNITĂȚI ALE ADMINISTRAȚIEI PUBLICE	253	51	0,00				
TITLUL IX ALTE CHELTUIELI	254	59	0,00	0,00	0,00	0,00	0,00
Asociații și fundații	255	59.11					
<b>CHELTUIELI DE CAPITAL</b>	256	70	<b>0,00</b>	<b>0,00</b>	<b>0,00</b>	<b>0,00</b>	<b>0,00</b>
<b>TITLUL X ACTIVE NEFINANCIARE</b>	257	71	<b>0,00</b>	<b>0,00</b>	<b>0,00</b>	<b>0,00</b>	<b>0,00</b>
Active fixe	258	71.01	0,00	0,00	0,00	0,00	0,00
Construcții	259	71.01.01	0,00				
Mașini, echipamente și mijloace de transport	260	71.01.02	0,00				
Mobilier, aparatură birotică și alte active corporale	261	71.01.03	0,00				
Alte active fixe	262	71.01.30	0,00				
Reparații capitale aferente activelor fixe	263	71.03	0,00				
OPERAȚIUNI FINANCIARE	264	79	0,00	0,00	0,00	0,00	0,00
TITLUL XII ÎMPRUMUTURI	265	80					
TITLUL XIII RAMBURSARI DE CREDITE	266	81	0,00	0,00	0,00	0,00	0,00
Rambursari de credite interne	267	81.02	0,00				
Din total capital:	268						
Locuinte	269	70.10.03	0,00	0,00	0,00	0,00	0,00
Dezvoltarea sistemului de locuinte	270	70.10.03.01	0,00				
Alte cheltuieli în domeniul locuințelor	271	70.10.03.30	0,00				
Servicii și dezvoltare publică	272	70.10.04	0,00				
Alte servicii în domeniile locuințelor, serviciilor și dezvoltării comunale	273	70.10.50	0,00				
	274						
<b>Acțiuni generale economice, comerciale și de muncă</b>	275	<b>80.10</b>	<b>0,00</b>	<b>0,00</b>	<b>0,00</b>	<b>0,00</b>	<b>0,00</b>
<b>CHELTUIELI CURENTE</b>	276	01	<b>0,00</b>	<b>0,00</b>	<b>0,00</b>	<b>0,00</b>	<b>0,00</b>
TITLUL I CHELTUIELI DE PERSONAL	277	02					
TITLUL II BUNURI SI SERVICII	278	20					
<b>CHELTUIELI DE CAPITAL</b>	279	70	<b>0,00</b>	<b>0,00</b>	<b>0,00</b>	<b>0,00</b>	<b>0,00</b>
<b>TITLUL X ACTIVE NEFINANCIARE</b>	280	71	<b>0,00</b>	<b>0,00</b>	<b>0,00</b>	<b>0,00</b>	<b>0,00</b>
Active fixe	281	71.01	0,00	0,00	0,00	0,00	0,00
Construcții	282	71.01.01	0,00				
Mașini, echipamente și mijloace de transport	283	71.01.02	0,00				
Mobilier, aparatură birotică și alte active corporale	284	71.01.03	0,00				
Alte active fixe	285	71.01.30	0,00				
Reparații capitale aferente activelor fixe	286	71.03	0,00				
Din total capital:	287						
Acțiuni generale economice și comerciale	288	80.10.01	0,00	0,00	0,00	0,00	0,00
Alte cheltuieli pentru acțiuni generale economice și comerciale	289	80.10.01.30	0,00				
	290						
<b>Agricultura, silvicultura, piscicultura și vanatoare</b>	291	<b>83.10</b>	<b>0,00</b>	<b>0,00</b>	<b>0,00</b>	<b>0,00</b>	<b>0,00</b>
<b>CHELTUIELI CURENTE</b>	292	01	<b>0,00</b>	<b>0,00</b>	<b>0,00</b>	<b>0,00</b>	<b>0,00</b>
TITLUL I CHELTUIELI DE PERSONAL	293	02	0,00	0,00	0,00	0,00	0,00
TITLUL II BUNURI SI SERVICII	294	20	0,00				
TITLUL VI TRANSFERURI ÎN TRE UNITĂȚI ALE ADMINISTRAȚIEI PUBLICE	295	51	0,00				
<b>CHELTUIELI DE CAPITAL</b>	296	70	<b>0,00</b>	<b>0,00</b>	<b>0,00</b>	<b>0,00</b>	<b>0,00</b>
<b>TITLUL X ACTIVE NEFINANCIARE</b>	297	71	<b>0,00</b>	<b>0,00</b>	<b>0,00</b>	<b>0,00</b>	<b>0,00</b>
Active fixe	298	71.01	0,00	0,00	0,00	0,00	0,00
Construcții	299	71.01.01	0,00				



DENUMIREA INDICATORILOR	Cod rând	Cod indicator	BUGET 2020		Estimari		
			PREVEDERI ANUALE		2021	2022	2023
			TOTAL	din care credite bugetare destinate singurii plătitor restanțe			
Mașini, echipamente și mijloace de transport	300	71.01.02	0,00				
Mobilier, aparatură birotică și alte active corporale	301	71.01.03	0,00				
Alte active fixe	302	71.01.30	0,00				
Reparații capitale aferente activelor fixe	303	71.03	0,00				
Din total capital:	304		0,00				
Alte cheltuieli în domeniul agriculturii	305	83.10.03.30	0,00				
	306		0,00				
Transporturi	307	84.10	0,00	0,00	0,00	0,00	0,00
CHELTUIELI CURENTE	308	01	0,00	0,00	0,00	0,00	0,00
TITLUL I CHELTUIELI DE PERSONAL	309	02	0,00				
TITLUL II BUNURI SI SERVICII	310	20	0,00				
CHELTUIELI DE CAPITAL	311	70	0,00	0,00	0,00	0,00	0,00
TITLUL X ACTIVE NEFINANCIARE	312	71	0,00	0,00	0,00	0,00	0,00
Active fixe	313	71.01	0,00	0,00	0,00	0,00	0,00
Construcții	314	71.01.01	0,00				
Mașini, echipamente și mijloace de transport	315	71.01.02	0,00				
Mobilier, aparatură birotică și alte active corporale	316	71.01.03	0,00				
Alte active fixe	317	71.01.30	0,00				
Reparații capitale aferente activelor fixe	318	71.03	0,00				
Din total capital:	319		0,00				
Alte cheltuieli în domeniul transporturilor	320	84.10.50	0,00				
	321		0,00				
Alte acțiuni economice	322	87.10	0,00	0,00	0,00	0,00	0,00
CHELTUIELI CURENTE	323	01	0,00	0,00	0,00	0,00	0,00
TITLUL I CHELTUIELI DE PERSONAL	324	02	0,00				
TITLUL II BUNURI SI SERVICII	325	20	0,00				
CHELTUIELI DE CAPITAL	326	70	0,00	0,00	0,00	0,00	0,00
TITLUL X ACTIVE NEFINANCIARE	327	71	0,00	0,00	0,00	0,00	0,00
Active fixe	328	71.01	0,00	0,00	0,00	0,00	0,00
Construcții	329	71.01.01	0,00				
Mașini, echipamente și mijloace de transport	330	71.01.02	0,00				
Mobilier, aparatură birotică și alte active corporale	331	71.01.03	0,00				
Alte active fixe	332	71.01.30	0,00				
Reparații capitale aferente activelor fixe	333	71.03	0,00				
OPERATIUNI FINANCIARE	334	79	0,00	0,00	0,00	0,00	0,00
TITLUL XIII RAMBURSARI DE CREDITE	335	81	0,00				
Din total capital:	336		0,00				
Alte acțiuni economice	337	87.10.50	0,00				
Partea VII-a REZERVE, EXCEDENT / DEFICIT	338	96.10	0,00	0,00	0,00	0,00	0,00
EXCEDENT 98.10.96 + 98.10.97	339	98.10					
Excedentul secțiunii de funcționare	340	98.10.96					
Excedentul secțiunii de dezvoltare	341	98.10.97					
DEFICIT 99.10.96 + 99.10.97	342	99.10					
Deficitul secțiunii de funcționare	343	99.10.96					
Deficitul secțiunii de dezvoltare	344	99.10.97					

ORDONATOR PRINCIPAL DE CREDITE  
PRIMAR  
DRAGOȘ CHITIC

DIRECTOR ECONOMIC  
CĂTĂLINA HIZAN



fer. supet  
dy



**BUGETUL INSTITUȚIILOR PUBLICE ȘI ACTIVITĂȚILOR FINANȚATE INTEGRAL  
 SAU PARȚIAL DIN VENITURI PROPRII, PE ANUL 2020 ȘI ESTIMARI PENTRU ANII 2021-2023**

DENUMIREA INDICATORILOR	Cod rând	Cod indicator	Buget 2020		Estimari		
			PREVEDERI ANUALE		2021	2022	2023
			TOTAL	din care credite bugetare destinate stingerii plăților restante			
<b>TOTAL VENITURI (cod 00.02+00.15+00.16+00.17+45.10)</b>			<b>6.717,90</b>	<b>0,00</b>	<b>6.651,00</b>	<b>6.812,00</b>	<b>7.015,00</b>
<b>I. VENITURI CURENTE ( cod 00.03+00.12)</b>	1	00.01	<b>6.717,90</b>	<b>0,00</b>	<b>6.651,00</b>	<b>6.812,00</b>	<b>7.015,00</b>
<b>A. VENITURI FISCALE (cod 00.10)</b>	2	00.02					
<b>A4. IMPOZITE SI TAXE PE BUNURI SI SERVICII (cod 15.10)</b>	3	00.03					
<b>Taxe pe servicii specifice (cod 15.10.01+15.10.50)</b>	4	00.10					
Impozit pe spectacole	5	15.10	0,00	0,00	0,00	0,00	0,00
Alte taxe pe servicii specifice	6	15.10.01	0,00	0,00			
<b>C. VENITURI NEFISCALE ( cod 00.13+00.14)</b>	7	15.10.50					
<b>C1. VENITURI DIN PROPRIETATE (cod 30.10+31.10)</b>	8	00.12	<b>6.717,90</b>	<b>0,00</b>	<b>6.651,00</b>	<b>6.812,00</b>	<b>7.015,00</b>
<b>Venituri din proprietate (cod 30.10.05+30.10.08+30.10.09+30.10.50)</b>	9	00.13	572,00	0,00	603,00	623,00	647,00
Venituri din concesiuni și închirieri	10	30.10	572,00	0,00	603,00	623,00	647,00
Alte venituri din concesiuni și închirieri de către instituțiile publice	11	30.10.05	538,60	0,00	590,00	610,00	632,00
Venituri din dividende ( cod 30.10.08.02+ 30.10.08.03)	12	30.10.05.30	538,60	0,00	590,00	610,00	632,00
Venituri din dividende de la alți plătitori	13	30.10.08	0,00	0,00	0,00	0,00	0,00
Venituri din dividende de la alți plătitori	14	30.10.08.02	0,00	0,00			
Dividende de la societățile și companiile naționale și societățile cu capital majoritar de stat	15	30.10.08.03	0,00	0,00			
Venituri din utilizarea pasunilor comunale	16	30.10.09	0,00	0,00			
Alte venituri din proprietate	17	30.10.50	33,40	0,00	13,00	13,00	15,00
<b>Venituri din dobanzi(cod31.10.03)</b>	18	31.10	0,00	0,00	0,00	0,00	0,00
Alte venituri din dobanzi	19	31.10.03					
<b>C2. VANZARI DE BUNURI SI SERVICII (cod 33.10+34.10+35.10+36.10+37.10)</b>	20	00.14	<b>6.145,90</b>	<b>0,00</b>	<b>6.048,00</b>	<b>6.189,00</b>	<b>6.368,00</b>
<b>Venituri din prestari de servicii si alte activitati (cod 33.10.05+33.10.08+33.10.09+33.10.13+33.10.14+33.10.16+33.10.17+33.10.19+33.10.20+33.10.21+33.10.30 la 33.10.32+33.10.50)</b>	21	33.10	<b>5.233,50</b>	<b>0,00</b>	<b>5.251,00</b>	<b>5.335,00</b>	<b>5.508,00</b>
Taxe si alte venituri in învățământ	22	33.10.05	754,00	0,00	746,00	759,00	780,00
Venituri din prestări de servicii	23	33.10.08	148,50	0,00	143,00	147,00	155,00
Taxe și alte venituri din protecția mediului	24	33.10.09	0,00	0,00	0,00	0,00	0,00
Contribuția de întreținere a persoanelor asistate	25	33.10.13	0,00	0,00	0,00	0,00	0,00
Contribuția elevilor și studenților pentru internate, cantine și cantine	26	33.10.14	4.018,00	0,00	4.048,00	4.101,00	4.230,00
Venituri din valorificarea produselor obținute din activitatea proprie sau anexa	27	33.10.16	0,00	0,00	0,00	0,00	0,00
Venituri din organizarea de cursuri de calificare și conversie profesională, specializare și	28	33.10.17	0,00	0,00	0,00	0,00	0,00
Venituri din serbări și spectacole școlare, manifestări culturale, artistice și sportive	29	33.10.19	60,00	0,00	60,00	60,00	60,00
Venituri din cercetare	30	33.10.20	0,00	0,00	0,00	0,00	0,00
Venituri din contractele încheiate cu casele de asigurări sociale de sănătate	31	33.10.21	0,00	0,00	0,00	0,00	0,00
Venituri din contractele încheiate cu direcțiile de sănătate publică din sume alocate de	32	33.10.30	0,00	0,00	0,00	0,00	0,00
Venituri din contractele încheiate cu direcțiile de sănătate publică din sume alocate din	33	33.10.31	0,00	0,00	0,00	0,00	0,00
Venituri din contractele încheiate cu instituțiile de medicină legală	34	33.10.32	0,00	0,00	0,00	0,00	0,00
Alte venituri din prestări de servicii și alte activități	35	33.10.50	253,00	0,00	254,00	268,00	283,00
<b>Venituri din taxe administrative, eliberări permise (cod 34.10.50)</b>	36	34.10	<b>0,00</b>	<b>0,00</b>	<b>0,00</b>	<b>0,00</b>	<b>0,00</b>
Alte venituri din taxe administrative, eliberări permise	37	34.10.50	0,00	0,00	0,00	0,00	0,00
<b>Amenzii, penalități și confiscări (cod 35.10.50)</b>	38	35.10	<b>0,00</b>	<b>0,00</b>	<b>0,00</b>	<b>0,00</b>	<b>0,00</b>
Alte amenzi, penalități și confiscări	39	35.10.50	0,00	0,00	0,00	0,00	0,00
<b>Diverse venituri (cod 36.10.25 + 36.10.50)</b>	40	36.10	<b>405,40</b>	<b>0,00</b>	<b>364,00</b>	<b>371,00</b>	<b>376,00</b>


- mii lei -





DENUMIREA INDICATORILOR	Cod rând	Cod indicator	Bucget 2020				Estimari		
			PREVEDERI ANUALE		2021	2022	2023		
			TOTAL	din care credite bugetare desenate stingerii platilor restante					
Venituri din disponibilitatile institutiilor publice, in curs de clarificare	41	36.10.25	0,00	0,00	0,00	0,00	0,00	0,00	
Sume provenite din finantarea bugetara a anilor precedenti	42	36.10.32	0,00	0,00	0,00	0,00	0,00	0,00	
Sume provenite din finantarea bugetara a anilor precedenti aferente sectiunii de dezvoltare	43	36.10.32.02	0,00						
Sume provenite din finantarea bugetara a anilor precedenti, aferente sectiunii de functionare	44	36.10.32.03	0,00						
Alte venituri	45	36.10.50	405,40		364,00		371,00	375,00	
<b>Transferuri voluntare, altele decât subvențiile (cod 37.10.01 + 37.10.03 + 37.10.04 + 37.10.50)</b>	<b>46</b>	<b>37.10</b>	<b>507,00</b>	<b>0,00</b>	<b>433,00</b>	<b>483,00</b>	<b>484,00</b>	<b>484,00</b>	
Donații și sponsorizări	47	37.10.01	0,00		0,00	0,00	0,00	0,00	
Vărsăminte din secțiunea de funcționare pentru finanțarea secțiunii de dezvoltare a bugetului local (cu semnul minus)	48	37.10.03	-68,00		-25,00		-26,00	-27,00	
Vărsăminte din secțiunea de funcționare	49	37.10.04	68,00		25,00		26,00	27,00	
Alte transferuri voluntare	50	37.10.50	507,00		433,00		483,00	484,00	
<b>II. VENITURI DIN CAPITAL</b>	<b>51</b>	<b>00.15</b>	<b>0,00</b>	<b>0,00</b>	<b>0,00</b>	<b>0,00</b>	<b>0,00</b>	<b>0,00</b>	
<b>Venituri din valorificarea unor bunuri</b>	<b>52</b>	<b>39.10</b>	<b>0,00</b>	<b>0,00</b>	<b>0,00</b>	<b>0,00</b>	<b>0,00</b>	<b>0,00</b>	
Venituri din valorificarea unor bunuri ale institutiilor publice	53	39.10.01	0,00						
Alte venituri din valorificarea unor bunuri	54	39.10.50	0,00						
<b>III. OPERAȚIUNI FINANCIARE (cod 40.10+41.10)</b>	<b>55</b>	<b>00.16</b>	<b>0,00</b>	<b>0,00</b>	<b>0,00</b>	<b>0,00</b>	<b>0,00</b>	<b>0,00</b>	
<b>Încasări din rambursarea împrumuturilor acordate (cod 40.10.15+ 40.10.16)</b>	<b>56</b>	<b>40.10</b>	<b>0,00</b>	<b>0,00</b>	<b>0,00</b>	<b>0,00</b>	<b>0,00</b>	<b>0,00</b>	
Sume utilizate din excedentul anului precedent pentru efectuarea de cheltuieli	57	40.10.15	0,00		0,00		0,00	0,00	
Sume utilizate din excedentul anului precedent pentru efectuarea de cheltuieli	58	40.10.15.01	0,00						
Sume utilizate de administrațiile locale din excedentul anului precedent pentru secțiunea de funcționare	59	40.10.15.02	0,00						
Sume utilizate de administrațiile locale din excedentul anului precedent pentru secțiunea de dezvoltare	60	40.10.15.03	0,00						
Sume utilizate de alte instituții din excedentul anului precedent	61	40.10.16	0,00						
Sume primite în cadrul mecanismului decontării cererilor de plată	62	41.10	0,00		0,00		0,00	0,00	
Alte operațiuni financiare ( cod 41.10.01+41.10.06)	63	41.10.01	0,00						
Disponibilități din venituri curente constituite în depozite	64	41.10.06	0,00						
Sume din excedentul anului precedent pentru acoperirea goluilor temporare de casă	65	41.10.07	0,00						
Venituri proprii redistribuite între instituții publice finanțate integral/parțial din venituri proprii sau între activități finanțate integral din venituri proprii	66	00.17	0,00		0,00		0,00	0,00	
<b>IV. SUBVENȚII (cod 00.18)</b>	<b>67</b>	<b>00.18</b>	<b>0,00</b>	<b>0,00</b>	<b>0,00</b>	<b>0,00</b>	<b>0,00</b>	<b>0,00</b>	
<b>SUBVENȚII DE LA ALTE NIVELE ALE ADMINISTRAȚIEI PUBLICE (cod 42.10+43.10)</b>	<b>68</b>	<b>42.10</b>	<b>0,00</b>	<b>0,00</b>	<b>0,00</b>	<b>0,00</b>	<b>0,00</b>	<b>0,00</b>	
<b>Subvenții de la bugetul de stat (cod 42.10.11+42.10.39+42.10.43+42.10.62)</b>	<b>69</b>	<b>42.10.11</b>	<b>0,00</b>	<b>0,00</b>	<b>0,00</b>	<b>0,00</b>	<b>0,00</b>	<b>0,00</b>	
Subvenții de la bugetul de stat pentru spitale	70	42.10.39	0,00						
Subvenții de la bugetul de stat către instituții publice finanțate parțial sau integral din veniturile proprii	71	42.10.43	0,00						
Sume alocate din bugetul de stat, aferente corecțiilor financiare	72	42.10.62	0,00						
<b>SUBVENȚII DE LA ALTE ADMINISTRAȚII (cod 43.10.09+43.10.10+43.10.14+43.10.15+43.10.16+43.10.17+43.10.19)</b>	<b>73</b>	<b>43.10</b>	<b>0,00</b>	<b>0,00</b>	<b>0,00</b>	<b>0,00</b>	<b>0,00</b>	<b>0,00</b>	
Subvenții pentru instituții publice	74	43.10.09	0,00						
Subvenții de la bugetele locale pentru spitale	75	43.10.10	0,00						
Subvenții pentru instituții publice destinate sectiunii de dezvoltare	76	43.10.19	0,00						
Sume primite de la UE/altii donatori in contul platilor efectuate si prefinantari (cod 45.10.01 la 45.10.05 + 45.10.07+ 45.10.08+ 45.10.15+ 45.10.16+ 45.10.17+ 45.10.18+ 45.10.19+ 45.10.20+ 45.10.21)	77	45.10							
	78								
<b>TOTAL CHELTUIELI</b>	<b>79</b>	<b>49.10</b>	<b>6.717,90</b>	<b>0,00</b>	<b>6.651,00</b>	<b>6.812,00</b>	<b>7.015,00</b>	<b>7.015,00</b>	
<b>CHELTUIELI CURENTE</b>	<b>80</b>	<b>01</b>	<b>6.649,90</b>	<b>0,00</b>	<b>6.626,00</b>	<b>6.786,00</b>	<b>6.988,00</b>	<b>6.988,00</b>	
<b>TITLUL I CHELTUIELI DE PERSONAL</b>	<b>81</b>	<b>10</b>	<b>189,86</b>	<b>0,00</b>	<b>219,00</b>	<b>221,00</b>	<b>224,00</b>	<b>224,00</b>	
<b>TITLUL II BUNURI SI SERVICII</b>	<b>82</b>	<b>20</b>	<b>5.860,74</b>	<b>0,00</b>	<b>5.844,00</b>	<b>5.992,00</b>	<b>6.183,00</b>	<b>6.183,00</b>	

DENUMIREA INDICATORILOR	Cod rând	Cod indicator	Buget 2020		2021	2022	2023
			PREVEDERI ANUALE				
			TOTAL	din care credite bugetare destinate stingerii plătilor restante			
<b>TITLUL III DOBÂNZI</b>			0,00	0,00	0,00	0,00	0,00
Dobânzi aferente datoriei publice interne	83	30	0,00	0,00	0,00	0,00	0,00
<b>TITLUL VI TRANSFERURI ÎNTR-UNITĂȚI ALE ADMINISTRAȚIEI PUBLICE</b>			0,00	0,00	0,00	0,00	0,00
Transferuri curente	84	30.01	0,00	0,00	0,00	0,00	0,00
Transferuri către instituții publice	85	51	0,00	0,00	0,00	0,00	0,00
	86	51.01	0,00	0,00	0,00	0,00	0,00
	87	51.01.01	0,00	0,00	0,00	0,00	0,00
<b>TITLUL VII ALTE TRANSFERURI</b>			258,30	250,00	250,00	256,00	260,00
A. Transferuri interne	88	55	258,30	250,00	250,00	256,00	260,00
Programa PHARE și alte programe cu finanțare nerambursabilă	89	55.01	0,00	0,00	0,00	0,00	0,00
Alte transferuri curente interne	90	55.01.08	258,30	250,00	250,00	256,00	260,00
<b>TITLUL VIII ASISTENȚA SOCIALĂ</b>			65,00	35,00	35,00	37,00	39,00
Asigurări sociale	91	55.01.18	65,00	35,00	35,00	37,00	39,00
Ajutoare sociale	92	57	0,00	0,00	0,00	0,00	0,00
Ajutoare sociale în numerar	93	57.01	65,00	35,00	35,00	37,00	39,00
	94	57.02	0,00	0,00	0,00	0,00	0,00
	95	57.02.01	65,00	35,00	35,00	37,00	39,00
<b>TITLUL IX ALTE CHELTUIELI</b>			276,00	278,00	280,00	282,00	282,00
CHELTUIELI DE CAPITAL	96	59	276,00	278,00	280,00	282,00	282,00
<b>TITLUL X ACTIVE NEFINANCIARE</b>			68,00	25,00	26,00	27,00	27,00
Active fixe	97	70	68,00	25,00	26,00	27,00	27,00
	98	71	68,00	25,00	26,00	27,00	27,00
	99	71.01	68,00	25,00	26,00	27,00	27,00
Construcții	100	71.01.01	0,00	0,00	0,00	0,00	0,00
Mașini, echipamente și mijloace de transport	101	71.01.02	15,00	0,00	0,00	0,00	0,00
Mobilier, aparatură birotică și alte active corporale	102	71.01.03	33,00	25,00	26,00	27,00	27,00
Alte active fixe	103	71.01.30	20,00	0,00	0,00	0,00	0,00
Reparații capitale aferente activelor fixe	104	71.03	0,00	0,00	0,00	0,00	0,00
<b>TITLUL XIII RAMBURSARI DE CREDITE</b>			0,00	0,00	0,00	0,00	0,00
Rambursari de credite interne	105	81	0,00	0,00	0,00	0,00	0,00
	106	81.02	0,00	0,00	0,00	0,00	0,00
<b>PLATI EFECTUATE IN ANII PRECEDENTI SI RECUPERATE IN ANUL CURENT (cod 85)</b>			0,00	0,00	0,00	0,00	0,00
	107	84	0,00	0,00	0,00	0,00	0,00
<b>TITLUL XVII PLATI EFECTUATE IN ANII PRECEDENTI SI RECUPERATE IN ANUL CURENT</b>			0,00	0,00	0,00	0,00	0,00
Plati efectuate in anii precedenti si recuperate in anul curent	108	85	0,00	0,00	0,00	0,00	0,00
Plati efectuate in anii precedenti si recuperate in anul curent - sectiunea de functionare	109	85.01	0,00	0,00	0,00	0,00	0,00
<b>TITLUL XIV REZERVE, EXCEDENT/DEFICIT</b>			0,00	0,00	0,00	0,00	0,00
Excedent	110	85.01.01	0,00	0,00	0,00	0,00	0,00
	111	90	0,00	0,00	0,00	0,00	0,00
	112	92.01	0,00	0,00	0,00	0,00	0,00
	113						
<b>Alte servicii publice generale</b>			0,00	0,00	0,00	0,00	0,00
CHELTUIELI CURENTE	114	54.10	0,00	0,00	0,00	0,00	0,00
TITLUL I CHELTUIELI DE PERSONAL	115	01	0,00	0,00	0,00	0,00	0,00
TITLUL II BUNURI SI SERVICII	116	10	0,00	0,00	0,00	0,00	0,00
CHELTUIELI DE CAPITAL	117	20	0,00	0,00	0,00	0,00	0,00
TITLUL X ACTIVE NEFINANCIARE	118	70	0,00	0,00	0,00	0,00	0,00
	119	71	0,00	0,00	0,00	0,00	0,00
Active fixe	120	71.01	0,00	0,00	0,00	0,00	0,00
Construcții	121	71.01.01	0,00	0,00	0,00	0,00	0,00
Mașini, echipamente și mijloace de transport	122	71.01.02	0,00	0,00	0,00	0,00	0,00
Mobilier, aparatură birotică și alte active corporale	123	71.01.03	0,00	0,00	0,00	0,00	0,00
Alte active fixe	124	71.01.30	0,00	0,00	0,00	0,00	0,00
Reparații capitale aferente activelor fixe	125	71.03	0,00	0,00	0,00	0,00	0,00
Din total capital:	126		0,00	0,00	0,00	0,00	0,00
Servicii publice comunitare de evidență a persoanelor	127	54.10.10	0,00	0,00	0,00	0,00	0,00
	128						
Tranzacții privind datoria publică și împrumuturi	129	55.10	0,00	0,00	0,00	0,00	0,00
CHELTUIELI CURENTE	130	01	0,00	0,00	0,00	0,00	0,00
TITLUL II Dobânzi	131	30	0,00	0,00	0,00	0,00	0,00
Dobânzi aferente datoriei publice interne	132	30.01	0,00	0,00	0,00	0,00	0,00



Denumirea indicatorilor	Cod rând	Cod indicator	Bucget 2020		Estimari				
			TOTAL	din care credite bugetare destinate stingerii platilor restante	2021	2022	2023		
								PREVEDERI ANUALE	
Ordine publica si siguranta nationala	133	61.10							
CHELTUIELI CURENTE	134	01	0,00	0,00	0,00	0,00	0,00	0,00	0,00
TITLUL I CHELTUIELI DE PERSONAL	135	10	0,00						
TITLUL II BUNURI SI SERVICII	136	20							
CHELTUIELI DE CAPITAL	137	70	0,00	0,00	0,00	0,00	0,00	0,00	0,00
TITLUL X ACTIVE NEFINANCIARE	138	71	0,00	0,00	0,00	0,00	0,00	0,00	0,00
Active fixe	139	71.01	0,00	0,00	0,00	0,00	0,00	0,00	0,00
Construcții	140	71.01.01	0,00						
Mașini, echipamente si mijloace de transport	141	71.01.02	0,00						
Mobilier, aparatură birotică și alte active corporale	142	71.01.03	0,00						
Alte active fixe	143	71.01.30	0,00						
Reparații capitale aferente activelor fixe	144	71.03	0,00						
Din total capital:	145								
Ordine publica	146	61.10.03	0,00	0,00	0,00	0,00	0,00	0,00	0,00
Polite comunitara	147	61.10.03.04	0,00						
Alte cheltuieli in domeniul ordinii publice și sigurantei naționale	148	61.10.50	0,00						
<b>Invatamant</b>	149	<b>65.10</b>	<b>6.717,90</b>	<b>0,00</b>	<b>6.651,00</b>	<b>6.812,00</b>	<b>7.015,00</b>	<b>6.988,00</b>	
CHELTUIELI CURENTE	150	01	6.649,90	0,00	6.626,00	6.786,00	6.988,00		
TITLUL I CHELTUIELI DE PERSONAL	151	10	189,86		219,00	221,00	224,00		
TITLUL II BUNURI SI SERVICII	152	20	5.860,74		5.844,00	5.992,00	6.183,00		
TITLUL VI TRANSFERURI INTRE UNITATI ALE ADMINISTRATIEI PUBLICE	153	51	0,00	0,00	0,00	0,00	0,00	0,00	
Transferuri curente	154	51.01	0,00	0,00	0,00	0,00	0,00	0,00	
Transferuri către instituții publice	155	51.01.01	0,00						
TITLUL VII ALTE TRANSFERURI	156	55	258,30	0,00	250,00	256,00	260,00		
A. Transferuri interne	157	55.01	258,30	0,00	250,00	256,00	260,00		
Programe PHARE și alte programe cu finanțare nerambursabila	158	55.01.08	0,00						
Alte transferuri curente interne	159	55.01.18	258,30		250,00	256,00	260,00		
TITLUL VIII ASISTENȚĂ SOCIALĂ	160	57	65,00	0,00	35,00	37,00	39,00		
Asigurări sociale	161	57.01	0,00						
Ajutoare sociale	162	57.02	65,00	0,00	35,00	37,00	39,00		
Ajutoare sociale în numerar	163	57.02.01	65,00	0,00	35,00	37,00	39,00		
TITLUL IX ALTE CHELTUIELI	164	59	276,00	0,00	278,00	280,00	282,00		
Burse	165	59.01	216,00		218,00	220,00	222,00		
Actiuni cu caracter stiintific si social-cultural	166	59.22	60,00		60,00	60,00	60,00		
Sume aferente persoanelor cu handicap neincadrate	167	59.40	0,00		0,00	0,00	0,00		
CHELTUIELI DE CAPITAL	168	70	68,00	0,00	25,00	26,00	27,00		
TITLUL X ACTIVE NEFINANCIARE	169	71	68,00	0,00	25,00	26,00	27,00		
Active fixe	170	71.01	68,00	0,00	25,00	26,00	27,00		
Construcții	171	71.01.01	0,00	0,00	0,00	0,00	0,00	0,00	
Mașini, echipamente si mijloace de transport	172	71.01.02	15,00		0,00	0,00	0,00	0,00	
Mobilier, aparatură birotică și alte active corporale	173	71.01.03	33,00		25,00	26,00	27,00		
Alte active fixe	174	71.01.30	20,00		0,00	0,00	0,00	0,00	
Reparații capitale aferente activelor fixe	175	71.03	0,00	0,00	0,00	0,00	0,00	0,00	
PLATI EFECTUATE IN ANII PRECEDENTI SI RECUPERATE IN ANUL CURENT (cod 85)	176	84	0,00	0,00	0,00	0,00	0,00	0,00	
TITLUL XVII PLATI EFECTUATE IN ANII PRECEDENTI SI RECUPERATE IN ANUL CURENT	177	85	0,00	0,00	0,00	0,00	0,00	0,00	
PLATI EFECTUATE IN ANII PRECEDENTI SI RECUPERATE IN ANUL CURENT	178	85.01	0,00	0,00	0,00	0,00	0,00	0,00	
PLATI EFECTUATE IN ANII PRECEDENTI SI RECUPERATE IN ANUL CURENT - secțiunea de funcționare	179	85.01.01	0,00	0,00	0,00	0,00	0,00	0,00	
Din total capital:	180								
Invatamant prescolar si primar	181	65.10.03	2.602,00	0,00	2.693,00	2.752,00	2.862,00		
Invatamant prescolar	182	65.10.03.01	2.422,00		2.517,00	2.572,00	2.682,00		



DENUMIREA INDICATORILOR	Cod rând	Cod Indicator	Buclet 2020		2021	2022	2023
			PREVEDERI ANUALE				
			TOTAL	din care credite bugetare destinate atingerii planșilor restante			
Invățământ primar	183	65.10.03.02	180,00	0,00	176,00	180,00	180,00
Invățământ secundar	184	65.10.04	2.665,90	0,00	2.525,00	2.616,00	2.698,00
Invățământ secundar inferior	185	65.10.04.01	362,40		360,00	383,00	436,00
Invățământ secundar superior	186	65.10.04.02	2.290,67		2.152,00	2.219,00	2.247,00
Invățământ profesional	187	65.10.04.03	12,83		13,00	14,00	15,00
Invățământ postliceal	188	65.10.05	220,00		220,00	220,00	220,00
Invățământ nedefinibil prin nivel	189	65.10.07	0,00		0,00	0,00	0,00
Invățământ special	190	65.10.07.04	0,00		0,00	0,00	0,00
Servicii auxiliare pentru educație	191	65.10.11	1.230,00	0,00	1.213,00	1.224,00	1.235,00
Internate și cantine pentru elevi	192	65.10.11.03	1.230,00		1.213,00	1.224,00	1.235,00
Alte servicii auxiliare	193	65.10.11.30	0,00		0,00	0,00	0,00
Alte cheltuieli în domeniul învățământului	194	65.10.50	0,00		0,00	0,00	0,00
	195						
<b>Sanatate</b>	196	66.10	0,00	0,00	0,00	0,00	0,00
	197	01	0,00	0,00	0,00	0,00	0,00
	198	10	0,00				
<b>CHELTUIELI CURENTE</b>							
<b>TITLUL I CHELTUIELI DE PERSONAL</b>							
<b>TITLUL II BUNURI SI SERVICII</b>							
<b>TITLUL X ACTIVE NEFINANCIARE</b>							
<b>Active fixe</b>							
Construcții	202	71.01.01	0,00				
Mașini, echipamente și mijloace de transport	203	71.01.02	0,00				
Mobilier, aparatură birou și alte active corporale	204	71.01.03	0,00				
Alte active fixe	205	71.01.30	0,00				
	206	71.03	0,00				
<b>Reparații capitale aferente activelor fixe</b>							
<i>Din total capital:</i>	207						
Servicii medicale în unități sanitare cu paturi	208	66.10.06	0,00	0,00	0,00	0,00	0,00
Spitale generale	209	66.10.06.01	0,00				
Alte cheltuieli în domeniul sanatații	210	66.10.50	0,00	0,00	0,00	0,00	0,00
Alte instituții și activități sanitare	211	66.10.50.50	0,00				
	212						
<b>Cultura, recreere și religie</b>							
<b>CHELTUIELI CURENTE</b>							
<b>TITLUL II CHELTUIELI DE PERSONAL</b>							
<b>TITLUL III BUNURI SI SERVICII</b>							
<b>TITLUL III DOBANZI</b>							
<b>TITLUL VII ALTE TRANSFERURI</b>							
<b>CHELTUIELI DE CAPITAL</b>							
<b>TITLUL X ACTIVE NEFINANCIARE</b>							
<b>Active fixe</b>							
Construcții	222	71.01.01	0,00				
Mașini, echipamente și mijloace de transport	223	71.01.02	0,00				
Mobilier, aparatură birou și alte active corporale	224	71.01.03	0,00				
Alte active fixe	225	71.01.30	0,00				
	226	71.03	0,00				
<b>Reparații capitale aferente activelor fixe</b>							
<i>Din total capital:</i>	227						
Servicii culturale	228	67.10.03	0,00	0,00	0,00	0,00	0,00
Muzee	229	67.10.03.03	0,00				
Instituții publice de spectacole și concerte	230	67.10.03.04	0,00				
Scoli populare de arta și meserii	231	67.10.03.05	0,00				
Casa de cultura	232	67.10.03.06	0,00				
Camine culturale	233	67.10.03.07	0,00				



Invățământ - sursa E

- mii lei -

DENUMIREA INDICATORILOR	Cod rând	Cod indicator	Buclet 2020		2021	2022	2023
			PREVEDERI ANUALE				
			TOTAL	din care credite bugetare destinate stingerii plăților restante			
Universități populare	234	67.10.03.09	0,00				
Presă	235	67.10.03.10	0,00				
Edituri	236	67.10.03.11	0,00				
Alte servicii culturale	237	67.10.03.30	0,00				
Servicii recreative și sportive	238	67.10.05	0,00	0,00	0,00	0,00	0,00
Sport	239	67.10.05.01	0,00				
Alte servicii în domeniile culturii, recreerii și religiei	240	67.10.50	0,00				
	241						
Asigurări și asistență socială	242	68.10	0,00	0,00	0,00	0,00	0,00
CHELTUIELI CURENTE	243	01	0,00	0,00	0,00	0,00	0,00
TITLUL II CHELTUIELI DE PERSONAL	244	02	0,00				
TITLUL II BUNURI SI SERVICII	245	20	0,00				
TITLUL VIII ASISTENȚA SOCIALĂ	246	57	0,00				
TITLUL VIII ASISTENȚA SOCIALĂ	247	70	0,00	0,00	0,00	0,00	0,00
CHELTUIELI DE CAPITAL	248	71	0,00	0,00	0,00	0,00	0,00
TITLUL X ACTIVE NEFINANCIARE	249	71.01	0,00	0,00	0,00	0,00	0,00
Active fixe	250	71.01.01	0,00				
Construcții	251	71.01.02	0,00				
Mașini, echipamente și mijloace de transport	252	71.01.03	0,00				
Mobilier, aparatură birotică și alte active corporale	253	71.01.30	0,00				
Alte active fixe	254	71.03	0,00				
Reparații capitale aferente activelor fixe	255						
<i>Din total capital:</i>							
Asistența acordată persoanelor în vârstă	256	68.10.04	0,00				
Asistența socială în caz de boli și invalidități	257	68.10.05	0,00	0,00	0,00	0,00	0,00
Asistența socială în caz de invaliditate	258	68.10.05.02	0,00				
Creșe	259	68.10.11	0,00				
Alte cheltuieli în domeniul asigurărilor și asistenței sociale	260	68.10.50	0,00				
Alte cheltuieli în domeniul asigurărilor și asistenței sociale	261	68.10.50.50	0,00				
Locuințe, servicii și dezvoltare publică	262	70.10	0,00	0,00	0,00	0,00	0,00
CHELTUIELI CURENTE	263	01	0,00	0,00	0,00	0,00	0,00
TITLUL I CHELTUIELI DE PERSONAL	264	02	0,00				
TITLUL II BUNURI SI SERVICII	265	20	0,00				
TITLUL VI TRANSFERURI ÎNTRU UNITĂȚI ALE ADMINISTRAȚIEI PUBLICE	266	51	0,00				
TITLUL IX ALTE CHELTUIELI	267	59	0,00	0,00	0,00	0,00	0,00
Asociații și fundații	268	59.11	0,00				
CHELTUIELI DE CAPITAL	269	70	0,00	0,00	0,00	0,00	0,00
TITLUL X ACTIVE NEFINANCIARE	270	71	0,00	0,00	0,00	0,00	0,00
Active fixe	271	71.01	0,00	0,00	0,00	0,00	0,00
Construcții	272	71.01.01	0,00				
Mașini, echipamente și mijloace de transport	273	71.01.02	0,00				
Mobilier, aparatură birotică și alte active corporale	274	71.01.03	0,00				
Alte active fixe	275	71.01.30	0,00				
Reparații capitale aferente activelor fixe	276	71.03	0,00				
OPERAȚIUNI FINANCIARE	277	79	0,00	0,00	0,00	0,00	0,00
TITLUL XII IMPRUMUTURI	278	80	0,00				
TITLUL XIII RAMBURSARI DE CREDITE	279	81	0,00	0,00	0,00	0,00	0,00
Rambursări de credite întemeiate	280	81.02	0,00				
<i>Din total capital:</i>	281						
Locuințe	282	70.10.03	0,00	0,00	0,00	0,00	0,00
Dezvoltarea sistemului de locuințe	283	70.10.03.01	0,00				
Alte cheltuieli în domeniul locuințelor	284	70.10.03.30	0,00				



DENUMIREA INDICATORILOR	Cod rând	Cod indicator	Bucget 2020		Estimari			
			TOTAL	din care credite bugetare destinate atingerii plătitor restanțe	2021	2022	2023	
								PREVEDERI ANUALE
Servicii și dezvoltare publică	285	70.10.04	0,00					
Alte servicii în domeniile locuintelor, serviciilor și dezvoltării comunale	286	70.10.50	0,00					
	287							
<b>Acțiuni generale economice, comerciale și de muncă</b>	288	<b>80.10</b>	<b>0,00</b>	<b>0,00</b>	<b>0,00</b>	<b>0,00</b>	<b>0,00</b>	<b>0,00</b>
<b>CHELTUIELI CURENTE</b>	289	01	<b>0,00</b>	<b>0,00</b>	<b>0,00</b>	<b>0,00</b>	<b>0,00</b>	<b>0,00</b>
<b>TITLUL I CHELTUIELI DE PERSONAL</b>	290	02						
<b>TITLUL II BUNURI SI SERVICII</b>	291	20						
<b>CHELTUIELI DE CAPITAL</b>	292	70	<b>0,00</b>	<b>0,00</b>	<b>0,00</b>	<b>0,00</b>	<b>0,00</b>	<b>0,00</b>
<b>TITLUL X ACTIVE NEFINANCIARE</b>	293	71	<b>0,00</b>	<b>0,00</b>	<b>0,00</b>	<b>0,00</b>	<b>0,00</b>	<b>0,00</b>
Active fixe	294	71.01	0,00	0,00	0,00	0,00	0,00	0,00
Construcții	295	71.01.01	0,00					
Mașini, echipamente și mijloace de transport	296	71.01.02	0,00					
Mobilier, aparatură birou și alte active corporale	297	71.01.03	0,00					
Alte active fixe	298	71.01.30	0,00					
Reparații capitale aferente activelor fixe	299	71.03	0,00					
Din total capital:	300							
Acțiuni generale economice și comerciale	301	80.10.01	0,00	0,00	0,00	0,00	0,00	0,00
Alte cheltuieli pentru acțiuni generale economice și comerciale	302	80.10.01.30	0,00					
	303							
<b>Agricultura, silvicultura, piscicultura și vanatoare</b>	304	<b>83.10</b>	<b>0,00</b>	<b>0,00</b>	<b>0,00</b>	<b>0,00</b>	<b>0,00</b>	<b>0,00</b>
<b>CHELTUIELI CURENTE</b>	305	01	<b>0,00</b>	<b>0,00</b>	<b>0,00</b>	<b>0,00</b>	<b>0,00</b>	<b>0,00</b>
<b>TITLUL I CHELTUIELI DE PERSONAL</b>	306	02	0,00	0,00	0,00	0,00	0,00	0,00
<b>TITLUL II BUNURI SI SERVICII</b>	307	20	0,00	0,00	0,00	0,00	0,00	0,00
<b>TITLUL VI TRANSFERURI ÎN TRE UNITĂȚI ALE ADMINISTRAȚIEI PUBLICE</b>	308	51	0,00	0,00	0,00	0,00	0,00	0,00
<b>CHELTUIELI DE CAPITAL</b>	309	70	<b>0,00</b>	<b>0,00</b>	<b>0,00</b>	<b>0,00</b>	<b>0,00</b>	<b>0,00</b>
<b>TITLUL X ACTIVE NEFINANCIARE</b>	310	71	<b>0,00</b>	<b>0,00</b>	<b>0,00</b>	<b>0,00</b>	<b>0,00</b>	<b>0,00</b>
Active fixe	311	71.01	0,00	0,00	0,00	0,00	0,00	0,00
Construcții	312	71.01.01	0,00					
Mașini, echipamente și mijloace de transport	313	71.01.02	0,00					
Mobilier, aparatură birou și alte active corporale	314	71.01.03	0,00					
Alte active fixe	315	71.01.30	0,00					
Reparații capitale aferente activelor fixe	316	71.03	0,00					
Din total capital:	317							
Alte cheltuieli în domeniul agriculturii	318	83.10.03.30	0,00					
	319							
<b>Transporturi</b>	320	<b>84.10</b>	<b>0,00</b>	<b>0,00</b>	<b>0,00</b>	<b>0,00</b>	<b>0,00</b>	<b>0,00</b>
<b>CHELTUIELI CURENTE</b>	321	01	<b>0,00</b>	<b>0,00</b>	<b>0,00</b>	<b>0,00</b>	<b>0,00</b>	<b>0,00</b>
<b>TITLUL I CHELTUIELI DE PERSONAL</b>	322	02	0,00	0,00	0,00	0,00	0,00	0,00
<b>TITLUL II BUNURI SI SERVICII</b>	323	20	0,00	0,00	0,00	0,00	0,00	0,00
<b>CHELTUIELI DE CAPITAL</b>	324	70	<b>0,00</b>	<b>0,00</b>	<b>0,00</b>	<b>0,00</b>	<b>0,00</b>	<b>0,00</b>
<b>TITLUL X ACTIVE NEFINANCIARE</b>	325	71	<b>0,00</b>	<b>0,00</b>	<b>0,00</b>	<b>0,00</b>	<b>0,00</b>	<b>0,00</b>
Active fixe	326	71.01	0,00	0,00	0,00	0,00	0,00	0,00
Construcții	327	71.01.01	0,00					
Mașini, echipamente și mijloace de transport	328	71.01.02	0,00					
Mobilier, aparatură birou și alte active corporale	329	71.01.03	0,00					
Alte active fixe	330	71.01.30	0,00					
Reparații capitale aferente activelor fixe	331	71.03	0,00					
Din total capital:	332							
Alte cheltuieli în domeniul transporturilor	333	84.10.50	0,00					
	334							
<b>Alte acțiuni economice</b>	335	<b>87.10</b>	<b>0,00</b>	<b>0,00</b>	<b>0,00</b>	<b>0,00</b>	<b>0,00</b>	<b>0,00</b>



- mii lei -

Invățământ - sursa E

DENUMIREA INDICATORILOR	Cod rând	Cod indicator	BUGET 2020		2021	2022	2023
			PREVEDERI ANUALE				
			TOTAL	din care credite bugetare destinate stingerii plărilor restante			
<b>CHELTUIELI CURENTE</b>			<b>0,00</b>	<b>0,00</b>	<b>0,00</b>	<b>0,00</b>	<b>0,00</b>
TITLUL I CHELTUIELI DE PERSONAL	336	01	0,00	0,00	0,00	0,00	0,00
TITLUL II BUNURI SI SERVICII	337	02	0,00	0,00			
CHELTUIELI DE CAPITAL	338	20	0,00	0,00			
TITLUL X ACTIVE NEFINANCIARE	339	70	<b>0,00</b>	<b>0,00</b>	<b>0,00</b>	<b>0,00</b>	<b>0,00</b>
Active fixe	340	71	<b>0,00</b>	<b>0,00</b>	<b>0,00</b>	<b>0,00</b>	<b>0,00</b>
Construcții	341	71.01	<b>0,00</b>	<b>0,00</b>	<b>0,00</b>	<b>0,00</b>	<b>0,00</b>
Mașini, echipamente și mijloace de transport	342	71.01.01	0,00	0,00			
Mobilier, aparatură birotică și alte active corporale	343	71.01.02	0,00	0,00			
Alte active fixe	344	71.01.03	0,00	0,00			
Reparații capitale aferente activelor fixe	345	71.01.30	0,00	0,00			
OPERAȚIUNI FINANCIARE	346	71.03	0,00	0,00			
TITLUL XIII RAMBURSARI DE CREDITE	347	79	<b>0,00</b>	<b>0,00</b>	<b>0,00</b>	<b>0,00</b>	<b>0,00</b>
Din total capital:	348	81	0,00	0,00			
Alte active economice	349		0,00	0,00			
Partea VII-a REZERVE, EXCEDENT / DEFICIT	350	87.10.50	0,00	0,00			
EXCEDENT 98.10.96 + 98.10.97	351	96.10	<b>0,00</b>	<b>0,00</b>	<b>0,00</b>	<b>0,00</b>	<b>0,00</b>
Excedentul secțiunii de funcționare	352	98.10					
Excedentul secțiunii de dezvoltare	353						
DEFICIT <sup>1)</sup> 99.10.96 + 99.10.97	354						
Deficitul secțiunii de funcționare	355						
Deficitul secțiunii de dezvoltare	356						
	357						

ORDONATOR PRINCIPAL DE CREDITE

PRIMAR,  
DRAGOȘ CHITICDIRECTOR ECONOMIC  
CĂTĂLINA HIZANserv. sufer  
dy

**LISTA SINTEZA**  
a cheltuielilor de investitii pe anul 2020  
finantate din bugetul local




SPECIFICATIE	PROGRAM 2020							
	din care finantat din:							
	TOTAL	CREDITE		CREDITE		TOTAL		ALTE
	1	2	3	4	5	6	7	8
		SURSE PROPRII	CREDITE INTERNE	CREDITE EXTERNE	ALOCATII BUCETARE	BUGETUL LOCAL	TRANSFERURI DE LA BUG. DE STAT PT. INVESTITII	SURSE CONSTITUITE POTRIVIT LEGII
<b>A</b>								
<b>TOTAL</b>	<b>37.149.060</b>				<b>37.149.060</b>	<b>37.149.060</b>		
<b>TOTAL LUCRARI IN CONTINUARE (A)</b>	<b>10.713.100</b>				<b>10.713.100</b>	<b>10.713.100</b>		
<b>TOTAL LUCRARI NOI (B)</b>	<b>16.669.250</b>				<b>16.669.250</b>	<b>16.669.250</b>		
<b>TOTAL ALTE CHELTUIELI DE INVESTITII (C)</b>	<b>10.776.710</b>				<b>10.776.710</b>	<b>10.776.710</b>		
<b>51.02 Autoritati publice</b>	<b>1.653.900</b>				<b>1.653.900</b>	<b>1.653.900</b>		
<b>A Lucrari in continuare</b>	<b>869.000</b>				<b>869.000</b>	<b>869.000</b>		
A1 Amenajare spatii D.T.I. in cladirea Mall Forum Center	223.000				223.000	223.000		
A2 Montare mana curente scari rulante Mall Forum Center	86.000				86.000	86.000		
A3 Amenajare Casa Casatoriilor - comp C3, Str. Stefan cel Mare	550.000				550.000	550.000		
<b>B Lucrari noi de investitii</b>	<b>100.000</b>				<b>100.000</b>	<b>100.000</b>		
B1 Protectare si executie sistem detectie incendiu activă, str. Mihai Viteazu, bloc C5	100.000				100.000	100.000		
<b>C Alte cheltuieli de investitii</b>	<b>694.900</b>				<b>694.900</b>	<b>694.900</b>		
C11 Dotari independente, din care:	694.900				694.900	694.900		
C111 Sisteme de calcul si echipamente informatice	119.000				119.000	119.000		
C112 Licente antivirus	24.000				24.000	24.000		
C113 Licente informatice (SQL si Windows server)	238.000				238.000	238.000		
C114 Licente ZWCAD 2020	8.000				8.000	8.000		
C115 Echipament multifunctional A3 (Serviciul urbanism)	6.000				6.000	6.000		
C116 Copiatoare	15.900				15.900	15.900		
C117 Sistem informatic de tip registru agricol (RAL)	84.000				84.000	84.000		
C118 Sistem de alarmare la etrafactie sediul Directia Taxe si impozite	24.000				24.000	24.000		
C119 Sistem de supraveghere video sediul Directia Taxe si impozite	17.000				17.000	17.000		
C1110 Masina de numarat bani (D.T.I)	4.000				4.000	4.000		
C1111 Licente SQL server (D.T.I.)	40.000				40.000	40.000		
C1112 Sistem control acces (D.T.I.)	15.000				15.000	15.000		
C1113 Instalare camere video supraveghere in Municipiul Piatra Neamt	100.000				100.000	100.000		
<b>54.02 Servicii publice generale (SPCLEP)</b>	<b>48.000</b>				<b>48.000</b>	<b>48.000</b>		
<b>C Alte cheltuieli de investitii</b>	<b>48.000</b>				<b>48.000</b>	<b>48.000</b>		
C11 Dotari independente, din care:	48.000				48.000	48.000		
C111 Copiator	3.000				3.000	3.000		
C112 Aparat foto	3.000				3.000	3.000		
C113 Cititoare amprente	12.000				12.000	12.000		
C114 Sisteme de calcul	10.000				10.000	10.000		
C115 Sistem antifisacție birouri SPCLEP	20.000				20.000	20.000		
<b>51.02 Aparare, Ordine Publica si Siguranta Nationala (Prot.civilă)</b>	<b>377.000</b>				<b>377.000</b>	<b>377.000</b>		






<b>A Lucrări în continuare</b>	0	0	0
<b>B Lucrări noi de investiții</b>	220.000	220.000	220.000
B1 Modernizarea etapizată a SIAL prin achiziționarea a două sirene electronice	122.000	122.000	122.000
B2 Modernizarea și introducerea în sistem centralizat SIAL a două sirene electronice	77.000	77.000	77.000
B3 Modernizarea CT nr.16 și transformarea ei în bază tehnico-materială pentru situații de urgență	21.000	21.000	21.000
<b>C Alte cheltuieli de investiții</b>	157.000	157.000	157.000
C11 Dotări independente Protecție civilă din care:	157.000	157.000	157.000
C111 Achiziționare autoturisme Poliția Locală	115.000	115.000	115.000
C112 Rempe avertizare autoturisme Poliția Locală	9.000	9.000	9.000
C113 Radiotelefoane portabile cu acumulatori (Protecție civilă)	33.000	33.000	33.000
<b>65.02 Invatamant</b>	6.170.800	6.170.800	6.170.800
<b>A Lucrări în continuare</b>	4.845.000	4.845.000	4.845.000
A1 Grădinița cartier Speranta	2.331.000	2.331.000	2.331.000
A2 Școala cartier Speranta	2.214.000	2.214.000	2.214.000
A3 Consolidare Sala de sport Școala gimnazială nr.3	200.000	200.000	200.000
A4 Reabilitare sediul Academia de Muzică "Gheorghe Dima"	100.000	100.000	100.000
<b>B Lucrări noi de investiții</b>	964.500	964.500	964.500
B1 Protecție și execuție investiție acoperiș Școala Gimnazială Nicu Albu, Corp C2	116.000	116.000	116.000
B2 Protecție și execuție lucrări reparații acoperiș Corp C Liceul de Artă Victor Brauner	175.000	175.000	175.000
B3 Protecție și execuție reparații acoperiș Corp patrimoniu Colegiul Tehnic Forestier	170.000	170.000	170.000
B4 Protecție și execuție Grădinița cu PP nr.12	316.000	316.000	316.000
B5 Protecție și execuție reparații acoperiș Corp B Colegiul Calistrat Hogăș	137.500	137.500	137.500
B6 Lucrări reparații oș centrală termică Liceul cu Program Sportiv	50.000	50.000	50.000
<b>C Alte cheltuieli de investiții</b>	361.300	361.300	361.300
C11 Dotări independente, din care:	15.000	15.000	15.000
C111 Camere supraveghere școli și grădinițe	15.000	15.000	15.000
CIV1 Expertize tehnice și proiecte tehnice Grădinița de la Lic,Teologic și Grădinița cu PP nr.13	70.000	70.000	70.000
CV1 Reparații capitale acoperiș Școala gimnazială nr.2 Piatra Neamt	276.300	276.300	276.300
<b>66.02 Sănătate</b>	20.000	20.000	20.000
<b>C Alte cheltuieli de investiții</b>	20.000	20.000	20.000
C11 Dotări independente, din care:	20.000	20.000	20.000
C111 Defibrilatoare cente de permanentă	20.000	20.000	20.000
<b>67.02 Cultura , sport, recreere</b>	2.916.000	2.916.000	2.916.000
<b>A Lucrări în continuare</b>	600.000	600.000	600.000
A1 Actualizare Registrul local al spațiilor verzi	100.000	100.000	100.000
A2 Inființare perdea forestiera Pietricica	30.000	30.000	30.000
A3 din mun.Piatra Neamt	170.000	170.000	170.000
A4 Inlocuire investiție IGLU Cozia	300.000	300.000	300.000
<b>B Lucrări noi de investiții</b>	1.706.000	1.706.000	1.706.000
B1 Realizare sistem automatizat pentru îngrijii zona Curtea Domnească	30.000	30.000	30.000
B2 Amenajare drum acces stație sosire telecabloulă și corectarea terenurilor în Parcul Cozia din Piatra Neamt	1.300.000	1.300.000	1.300.000

B3	Amenajare gard de protecție pe muntele Pietricica în zona blocului V1 din Execuție lucrări de conservare, renovare și protejare monument istoric "R. zid incintă" cod NT	15.000			5.000	15.000
B4	Il-m-A-10567_04	96.000			96.000	96.000
B5	Rețea hidranți Stadion municipal, tribuna a II-a	155.000			155.000	155.000
B6	Înlocuire pista atletism Stadion municipal	100.000			100.000	100.000
B7	Modernizare sistem supraveghere video și antincendiu Cămin Domnească	10.000			10.000	10.000
	<b>C. Alte cheltuieli de investiții</b>	<b>610.000</b>			<b>610.000</b>	<b>610.000</b>
	C11 Dotări independente	50.000			50.000	50.000
	C111 Distribuitor înghețăminte Stadion municipal	6.000			6.000	6.000
	C12 Scanficator gazon Stadion municipal	9.000			9.000	9.000
	C13 Instalații pentru udat gazon Stadion municipal	35.000			35.000	35.000
	CIV1 Proiectare realizare iluzie volumetrică mască Pietricica	30.000			30.000	30.000
	CV1 Reparații capitale înăuntru antenă amplasată în Parcul Zoo	30.000			30.000	30.000
	CV2 Reparații capitale sistem automatizat de irigații zona centrală a municipiului	150.000			150.000	150.000
	CV3 Reparații capitale punte Ștrand Municipal	350.000			350.000	350.000
	<b>68.02 Asistența socială</b>	<b>249.000</b>			<b>249.000</b>	<b>249.000</b>
	<b>A. Lucrări în continuare</b>	<b>0</b>			<b>0</b>	<b>0</b>
	<b>B. Lucrări noi de investiții</b>	<b>5.000</b>			<b>5.000</b>	<b>5.000</b>
	B1 Confecționare copertină intrarea principală Centrul pt.servicii specializate Gelinescu 11	5.000			5.000	5.000
	<b>C. Alte cheltuieli de investiții</b>	<b>244.000</b>			<b>244.000</b>	<b>244.000</b>
	C11 Dotări independente DAS, din care:	199.000			199.000	199.000
	C111 Aspirator profesional - Creșă	15.000			15.000	15.000
	C12 Mașină de spălat - Creșă	15.000			15.000	15.000
	C13 Extindere sisteme de supraveghere video Creșă	46.000			46.000	46.000
	C14 Extindere sistem de supraveghere video Centrul Căstani	20.000			20.000	20.000
	C15 Sistem de supraveghere video la Centrul de persoane fără adăpost	25.000			25.000	25.000
	C16 Achiziționare și montare centrală termică la Centrul de persoane fără adăpost	10.000			10.000	10.000
	C17 Licențe antivirus - DAS	3.000			3.000	3.000
	C18 Server și licență sistem de operare	30.000			30.000	30.000
	C19 Soft bază de date pentru serviciile și beneficiile sociale acordate	35.000			35.000	35.000
	CIV1 Proiect tehnic, asistență tehnică și documentație tehnico-economică aferentă obiectivului Centrul de zi - Creșă	35.000			35.000	35.000
	CV1 Reparații capitale imobil str.Nufanului nr.10, bl.13, parter - DAS	10.000			10.000	10.000
	<b>70.02 Locuințe, servicii publice, dezvoltare comunală</b>	<b>2.377.260</b>			<b>2.377.260</b>	<b>2.377.260</b>
	<b>A. Lucrări în continuare</b>	<b>249.000</b>			<b>249.000</b>	<b>249.000</b>
	A1 Execuție lucrări utilități bloc ANL Pompiliu Clemenț	18.000			18.000	18.000
	Lucrări corectare torenți pe paraul Bolovoia și sistem colectare a apelor în zona care leaga	231.000			231.000	231.000
	A2 tronsonul Bolovoia-podul Turcutului din Municipiul Piatra Neamț	0			0	0
	<b>B. Lucrări noi de investiții</b>	<b>1.338.760</b>			<b>1.338.760</b>	<b>1.338.760</b>
	B1 Consolidare maluri paraul Străchinosu - cartier Cindia, Aleea Brazilor	395.000			395.000	395.000
	B2 Înlocuire poduș tubular paraul Tiganului - Cartier Cindia, strada Cetinei	195.000			195.000	195.000
	B3 Alimentare cu energie electrică Piața Curtea Domnească	148.750			148.750	148.750
	B4 Execuție iluminat LED str. General Nicolae Dăscălescu	400.000			400.000	400.000
	B5 Amenajare locuri de joacă noi în Municipiul Piatra Neamț	200.000			200.000	200.000





	789.510	510	789.510
<b>C. Alte cheltuieli de investitii</b>	<b>789.510</b>		<b>789.510</b>
CII Dotari independente	36.890	36.890	36.890
CII1 Achizitionare echipamente fitness pt. Parc central si Baza Comunală	36.890	36.890	36.890
CIV1 PUZ-CP și RLU Ansamblul urban cladiri monumente de arhitectură str. Ștefan cel Mare	104.720	104.720	104.720
• CIV2 PUZ și RLU aferente Zona Centrală a Municipiului Piatra Neamt	110.650	110.650	110.650
• CIV3 PUZ și RLU aferenti realizare străzi noi sau reconfigurare străzi existente (10 km)	137.000	137.000	137.000
CIV4 PUZ și RLU aferent Cimitir nou str.Honia - zona Pietricica	138.650	138.650	138.650
CIV5 Expertize monumente istorice și clădiri cu risc seismic în Municipiul Piatra Neamt Servicii proiectare lucrări conservare, consolidare și restaurare Palatul Copiilor - LMI - Casa Lalu	75.000	75.000	75.000
CIV6 - etapa 2	50.000	50.000	50.000
CIV7 Studii de solutjie	47.600	47.600	47.600
CIV8 Registrul spațiilor de parcare al municipiului (rezidențial/cu piață, existent/proponenți)	89.000	89.000	89.000
	<b>7.812.000</b>	<b>7.812.000</b>	<b>7.812.000</b>
<b>80.02 Actiuni generale economice</b>			
<b>A. Lucrări în continuare</b>	<b>0</b>	<b>0</b>	<b>0</b>
<b>B. Lucrări noi de investitii</b>	<b>0</b>	<b>0</b>	<b>0</b>
<b>C. Alte cheltuieli de investitii</b>	<b>7.812.000</b>	<b>7.812.000</b>	<b>7.812.000</b>
CIV1 PN1.0 Piața Ștefan cel Mare - zona pietonală și reconfigurare b-dul.Republicii	330.000	330.000	330.000
PN2.0 Reorganizarea condonului principal de mobilitate urbană pe axa est-vest (bd. Decebal, P- CIV2 Ia M. Kogălniceanu, bd. Traian)	1.400.000	1.400.000	1.400.000
CIV3 PN3.2 Modernizare condor integrat de mobilitate est-vest - Bd Mihai Viteazu	500.000	500.000	500.000
CIV4 Implementarea unui sistem de management inteligent al traficului	800.000	800.000	800.000
Reabilitarea/modernizarea unui centru multifuncțional în zona Subdărmaneșb - cinematograful	300.000	300.000	300.000
CIV5 Cozia	700.000	700.000	700.000
CIV6 Reabilitare, modernizare și dotare Grădinița program prelungit nr 6	700.000	700.000	700.000
CIV7 Reabilitare, modernizare și dotare Colegiul Tehnic de Transport	170.000	170.000	170.000
CIV8 Reabilitare termică, unitate de învățământ "Colegiul Național de Informatică"	90.000	90.000	90.000
CIV9 Reabilitare termică, unitate de învățământ Liceul de arte „Victor Brauner”	60.000	60.000	60.000
CIV10 Reabilitare termică, unitate de învățământ Școala Gimnazială „Elena Cuza”	70.000	70.000	70.000
CIV11 Reabilitare termică, unitate de învățământ Școala Gimnazială nr.3	160.000	160.000	160.000
CIV12 Reabilitare termică, unitate de învățământ Colegiul Tehnic „Gheorghe Cartianu”	160.000	160.000	160.000
CIV13 Reabilitare termică, unitate de învățământ Grădinița cu program prelungit „Spiru Haret”	160.000	160.000	160.000
CIV14 Reabilitare termică, unitate de învățământ Grădinița cu program prelungit nr.5	160.000	160.000	160.000
CIV15 Reabilitare termică, unitate de învățământ Grădinița cu program prelungit nr.12	160.000	160.000	160.000
CIV16 Reabilitare, modernizare și dotare Grădinița cu program prelungit „Floare de colț”	310.000	310.000	310.000
CIV17 Reabilitare, modernizare și dotare Liceul Tehnologic Economic Administrativ, Corp B	35.000	35.000	35.000
CIV18 Reabilitare, modernizare și dotare Grădinița program prelungit nr.2	10.000	10.000	10.000
CIV19 Reabilitare, modernizare și dotare Școala Gimnazială „Daniela Ciuciuc”	10.000	10.000	10.000
CIV20 Reabilitare, modernizare și dotare Școala Gimnazială nr.5	10.000	10.000	10.000
CIV21 Reabilitare, modernizare și dotare Școala Gimnazială nr.8	10.000	10.000	10.000
CIV22 Reabilitare, modernizare și dotare Școala Gimnazială nr.7	1.400.000	1.400.000	1.400.000
CIV23 AFM-Stații de reincărcare vehicule electrice în Municipiul Piatra Neamt	62.000	62.000	62.000
CIV24 WiFi4EU	40.000	40.000	40.000
Dezvoltarea capacității de planificare strategică și implementarea unui sistem informatic integrat	5.000	5.000	5.000
CIV25 în Municipiul Piatra Neamt			
CIV26 Cucuteni Heritage în Moldova, valorisation în sustinabile tourism			





84.02 Transporturi	15.525.100	15.525.100	15.525.100
<b>A Lucrări în continuare</b>	<b>4.160.100</b>	<b>4.160.100</b>	<b>4.160.100</b>
A1 Pod peste pârâul Culejdi strada Eroii Rusi din Municipiul Piatra Neamt	50.100	50.100	50.100
A2 Modernizare strada Aleea Valea Albă	1.500.000	1.500.000	1.500.000
A3 Modernizare strada Pietricica și strada Lutăriei	2.100.000	2.100.000	2.100.000
A4 Modernizare străzi Izvor și Izvoiaș	5.000	5.000	5.000
A5 Configurare strada Fundătura Siliștei	500.000	500.000	500.000
A6 Extindere strada Constantin Brâncoveanu	5.000	5.000	5.000
<b>B Lucrări noi de investiții</b>	<b>11.325.000</b>	<b>11.325.000</b>	<b>11.325.000</b>
B1 Modernizare strada Aleea Brazilor Cartier Văleni	2.300.000	2.300.000	2.300.000
B2 Refacere strada Comului	5.000	5.000	5.000
B3 Modernizare strada Stejerului Cartier Văleni	50.000	50.000	50.000
B4 Modernizare strada Ion Serghiu Cartier Văleni	800.000	800.000	800.000
B5 Sistemizare verticală ANL strada Clement Pompliu	520.000	520.000	520.000
B6 Consolidare strada Bujorului	5.000	5.000	5.000
B7 Modernizare strada Schitului	2.080.000	2.080.000	2.080.000
B8 Lucrări înaltare pod Pârâul Turcului	580.000	580.000	580.000
B9 Reabilitare infrastructură rutieră din Municipiul Piatra Neamt (finanțare FD)	4.985.000	4.985.000	4.985.000
<b>C Alte cheltuieli de investiții</b>	<b>40.000</b>	<b>40.000</b>	<b>40.000</b>
CIV1 Proiectare rețea canalizare pluvială străzile Arcului, Caraiman, Retezat și Popului	40.000	40.000	40.000
<b>PRIMAR.</b>			
DIRECTOR ECONOMIC. CĂTĂLINA HIZAN			
SERVICIUL INVESTIȚII ȘI GOSPODĂRIE COMUNALĂ MARTINA GAVRIL			
DIRECTIA DEZVOLTARE ȘI IMPLEMENTARE PROGRAME OLIMPIA ADAM			
SERVICIUL BUGET SIMONA VARGANICI			

## LISTA SINTEZA

a cheltuielilor de investitii - proiecte FEN  
finanțate din fonduri externe nerambursabile și bugetul local  
pe anul 2020

SPECIFICATIE	PROGRAM 2020								
	TOTAL	din care finanțat din:							
		SURSE PROPRII	CREDITE INTERNE	CREDITE EXTERNE	TOTAL	din care:			ALTE
						ALOCATII	BUGETUL LOCAL	TRANSFERURI DE LA BUG.	SURSE CONSTITUITE POTRIVIT LEGI
A	1	2	3	4	5	6	7	8	
TOTAL	15.397.850				15.397.850		15.397.850		
TOTAL LUCRARI IN CONTINUARE (A)	15.397.850				15.397.850		15.397.850		
TOTAL LUCRARI NOI (B)	0				0		0		
TOTAL ALTE CHELTUIELI DE INVESTITII (C)									
<b>67.02 Cultura, recreere, religie</b>	<b>6.699.910</b>				<b>6.699.910</b>		<b>6.699.910</b>		
<b>A Lucrări în continuare</b>	<b>6.699.910</b>				<b>6.699.910</b>		<b>6.699.910</b>		
Cresterea calității vieții locuitorilor din cartierul Speranța prin amenajarea unei grădini publice A1 - Cod SMS 127871	1.561.700				1.561.700		1.561.700		
A2 Amenajare grădini publică în zona urbană marginalizată Văleni - Cod SMS 127872	2.314.410				2.314.410		2.314.410		
Îmbunătățirea mediului urban din Municipiul Piatra Neamț prin amenajarea unui scuar în A3 Cartierul Pietrișca - Cod SMS 127870	2.823.800				2.823.800		2.823.800		
<b>68.02 Asistența socială</b>	<b>544.830</b>				<b>544.830</b>		<b>544.830</b>		
<b>A Lucrări în continuare</b>	<b>544.830</b>				<b>544.830</b>		<b>544.830</b>		
A1 Rehabilitare, modernizare și dotare Cresa Măraței - Cod SMS 126467	449.240				449.240		449.240		
A2 Rehabilitarea, modernizarea și dotarea Creșei Precișta - Cod SMS 128041	95.590				95.590		95.590		
<b>70.02 Locuințe, servicii, dezvoltare publică</b>	<b>4.814.610</b>				<b>4.814.610</b>		<b>4.814.610</b>		





A. Lucrări în continuare		4.814.610	4.814.610	4.814.610
Extinderea și modernizarea sistemului de iluminat public în Municipiul Piatra Neamt: Bulevardul Decobal, Piața Mihail Kogălniceanu, Bulevardul Traian, Strada Fermeilor, zona A1: Pietrișca - Cod SMIS 124829				
		2.345.110	2.345.110	2.345.110
Extinderea și modernizarea sistemului de iluminat public în Municipiul Piatra Neamt: Strada Căleata Neamtului, Str. 1 Decembrie 1918, Str. Mihai Viteazul, Str. Ornei, Piața Ștefan cel Mare, B-dul Republicii, Str. Mihai Eminescu, zona Văleni - Cod SMIS 124828				
		2.469.500	2.469.500	2.469.500
<b>84.02 Transporturi</b>		<b>3.338.500</b>	<b>3.338.500</b>	<b>3.338.500</b>
<b>A. Lucrări în continuare</b>				
Regenerare urbană a coridorului secundar de mobilitate pe axa est-vest - Etapa I (B-dul 9 Mai, strada Dimitrie Leonida din Piatra Neamt) - cod SMIS 126609				
A1		1.451.000	1.451.000	1.451.000
A2 Implementare sistem bike-sharing în Municipiul Piatra Neamt - Cod SMIS 126605				
A2		1.400.000	1.400.000	1.400.000
A3 Modernizarea stațiilor de așteptare pentru transport public - Cod SMIS 126607				
A3		487.500	487.500	487.500
PRIMAR, DRAGOȘ CHITIC		DIRECTOR ECONOMIC, CĂTALINA HIZAN		SERVICIUL BUGET SIMONA VARGANICI
				OLIMPIA ADAM

*[Handwritten signature]*

*[Handwritten signature]*

**LISTA SINTEZA**

a cheltuielilor de investitii pe anul 2020  
activități finanțate integral din venituri proprii

**CENTRALIZAT SURSA E**

**SPECIFICATIE**

**PROGRAM 2020**

din care finanțat din:

TOTAL	din care finanțat din:							
	1	2	3	4	5	6	7	8
	SURSE PROPRII	CREDITE INTERNE	CREDITE EXTERNE	ALOCATII BUCETARE	BUGETUL LOCAL	TRANSFERURI DE LA BUG. DE STAT PT. INVESTITII	ALTE SURSE	
<b>A</b>								
<b>TOTAL</b>	<b>68.000</b>						<b>68.000</b>	
<b>TOTAL LUCRARI IN CONTINUARE (A)</b>	0						0	
<b>TOTAL LUCRARI NOI (B)</b>	20.000						20.000	
<b>TOTAL ALTE CHELTUIELI DE INVESTITII (C)</b>	48.000						48.000	
<b>65.10 Invatamant</b>	<b>68.000</b>						<b>68.000</b>	
<b>B Lucrări noi de investiții</b>	<b>20.000</b>						<b>20.000</b>	
B1	Lucrări de reabilitare la sediul din Strada Dragoș Vodă nr.15A	20.000					20.000	
<b>C Alte cheltuieli de investiții</b>	<b>48.000</b>						<b>48.000</b>	
C11	Dotari independente, din care:	48.000					48.000	
C111	Autoturism (Colegiul Național de Informatică)	15.000					15.000	
C112	Aparatura birou (Colegiul Național Petru Rareș)	25.000					25.000	
C113	Centra telefonică Colegiul Ghe. Cantianu	8.000					8.000	
	PRIMAR, DRAGOȘ CHITIC							
	DIRECTOR, ECONOMIC, CĂTALINA HIZAN							
	SERVICIUL BUGET, SIMONA VARGANICI							



*dy*

*dy*

*dy*

**BUGETELE ORDONATORILOR TERȚIARI DE CREDITE PE ANUL 2020****CAP.65.02 Învățământ**

mii lei

Denumire ordonator terțiar	TOTAL_ mil lei din care:	Trimestrul I	Trimestrul II	Trimestrul III	Trimestrul IV	Estimari		
						2021	2022	2023
<b>Grup Școlar Economic Administrativ Piatra Neamț</b>	<b>719,51</b>	<b>167,83</b>	<b>168,58</b>	<b>202,39</b>	<b>180,71</b>	<b>740,00</b>	<b>761,00</b>	<b>780,00</b>
cheltuieli bunuri si servicii - cost standard per elev	652,00	146,11	144,35	191,04	170,50	670,00	689,00	707,00
cheltuieli bunuri si servicii - finantare complementara	30,47	7,32	12,15	8,25	2,75	31,00	31,00	31,00
drepturi copii cu cerinte educationale speciale	5,54	2,77	2,77			6,00	6,00	6,00
burse	31,50	11,63	9,31	3,10	7,46	33,00	35,00	36,00
<b>Liceul de Arte Victor Brauner Piatra Neamț</b>	<b>503,88</b>	<b>81,76</b>	<b>257,79</b>	<b>86,95</b>	<b>77,38</b>	<b>338,00</b>	<b>346,00</b>	<b>356,00</b>
cheltuieli bunuri si servicii - cost standard per elev	272,00	60,96	60,22	79,70	71,12	280,00	287,00	295,00
cheltuieli bunuri si servicii - finantare complementara	19,89	4,78	7,93	5,39	1,79	20,00	20,00	20,00
drepturi copii cu cerinte educationale speciale	18,10	9,05	9,05			18,00	18,00	18,00
burse	18,89	6,97	5,59	1,86	4,47	20,00	21,00	23,00
cheltuieli de capital	175,00		175,00					
<b>Colegiul Tehnic Gheorghe Cartianu Piatra Neamț</b>	<b>1.284,51</b>	<b>299,71</b>	<b>369,58</b>	<b>360,88</b>	<b>254,34</b>	<b>966,00</b>	<b>991,00</b>	<b>1.016,00</b>
cheltuieli bunuri si servicii - cost standard per elev	799,00	179,06	176,90	234,11	208,93	821,00	844,00	866,00
cheltuieli bunuri si servicii - finantare complementara	462,12	111,05	184,25	125,19	41,63	120,00	120,00	120,00
drepturi copii cu cerinte educationale speciale	7,40	3,70	3,70			7,00	7,00	7,00
burse	15,99	5,90	4,73	1,58	3,78	18,00	20,00	23,00
cheltuieli de capital	0,00							
<b>Liceul Tehnologic Spiru Haret Piatra Neamț</b>	<b>547,43</b>	<b>134,09</b>	<b>137,85</b>	<b>147,42</b>	<b>128,07</b>	<b>563,00</b>	<b>578,00</b>	<b>594,00</b>
cheltuieli bunuri si servicii - cost standard per elev	461,00	103,31	102,07	135,07	120,55	474,00	487,00	500,00
cheltuieli bunuri si servicii - finantare complementara	39,49	9,49	15,74	10,70	3,56	40,00	40,00	40,00
drepturi copii cu cerinte educationale speciale	30,14	15,07	15,07			30,00	30,00	30,00
burse	16,80	6,22	4,97	1,65	3,96	19,00	21,00	24,00
cheltuieli de capital	0,00							
<b>Colegiul Tehnic de Transporturi Piatra Neamț</b>	<b>324,51</b>	<b>79,89</b>	<b>78,78</b>	<b>85,75</b>	<b>80,09</b>	<b>333,00</b>	<b>342,00</b>	<b>350,00</b>
cheltuieli bunuri si servicii - cost standard per elev	264,00	59,16	58,45	77,35	69,04	271,00	279,00	286,00
cheltuieli bunuri si servicii - finantare complementara	16,24	3,90	6,47	4,40	1,47	16,00	16,00	16,00
drepturi copii cu cerinte educationale speciale	3,72	1,86	1,86			4,00	4,00	4,00
burse	40,55	14,97	12,00	4,00	9,58	42,00	43,00	44,00
cheltuieli de capital	0,00							
<b>Colegiul National Gheorghe Asachi Piatra Neamț</b>	<b>526,19</b>	<b>130,84</b>	<b>143,47</b>	<b>139,22</b>	<b>112,66</b>	<b>537,00</b>	<b>549,00</b>	<b>560,00</b>
cheltuieli bunuri si servicii - cost standard per elev	381,00	85,38	84,35	111,63	99,64	392,00	403,00	413,00
cheltuieli bunuri si servicii - finantare complementara	94,97	22,82	37,86	25,73	8,56	95,00	95,00	95,00
drepturi copii cu cerinte educationale speciale	31,38	15,69	15,69			31,00	31,00	31,00
burse	18,84	6,95	5,57	1,86	4,46	19,00	20,00	21,00
cheltuieli de capital	0,00							



<b>Colegiul Tehnic Forestier Piatra Neamț</b>	<b>480,38</b>	<b>73,40</b>	<b>245,41</b>	<b>86,21</b>	<b>75,36</b>	<b>319,00</b>	<b>329,00</b>	<b>338,00</b>
cheltuieli bunuri si servicii - cost standard per elev	268,00	60,06	59,34	78,52	70,08	275,00	283,00	290,00
cheltuieli bunuri si servicii - finantare complementara	23,50	5,65	9,37	6,37	2,11	24,00	24,00	24,00
drepturi copii cu cerinte educationale speciale	5,48	2,74	2,74			6,00	6,00	6,00
burse	13,40	4,95	3,96	1,32	3,17	14,00	16,00	18,00
cheltuieli de capital	170,00		170,00					
<b>Colegiul Național Petru Rareș Piatra Neamț</b>	<b>402,71</b>	<b>93,21</b>	<b>96,25</b>	<b>114,14</b>	<b>99,11</b>	<b>413,00</b>	<b>425,00</b>	<b>436,00</b>
cheltuieli bunuri si servicii - cost standard per elev	356,00	79,78	78,82	104,31	93,09	366,00	376,00	385,00
cheltuieli bunuri si servicii - finantare complementara	31,42	7,55	12,53	8,51	2,83	31,00	31,00	31,00
drepturi copii cu cerinte educationale speciale	1,84	0,92	0,92			2,00	2,00	2,00
burse	13,45	4,96	3,98	1,32	3,19	14,00	16,00	18,00
cheltuieli de capital	0,00							
<b>Colegiul Național de Informatică Piatra Neamț</b>	<b>1.148,26</b>	<b>263,78</b>	<b>300,75</b>	<b>327,82</b>	<b>255,91</b>	<b>1.037,00</b>	<b>1.064,00</b>	<b>1.090,00</b>
cheltuieli bunuri si servicii - cost standard per elev	886,00	198,55	196,15	259,60	231,70	911,00	936,00	960,00
cheltuieli bunuri si servicii - finantare complementara	246,92	59,33	99,68	66,89	21,02	110,00	110,00	110,00
drepturi copii cu cerinte educationale speciale	1,84	0,92	0,92			2,00	2,00	2,00
burse	13,50	4,98	4,00	1,33	3,19	14,00	16,00	18,00
cheltuieli de capital	0,00							
<b>Colegiul Național Calistrat Hogaș Piatra Neamț</b>	<b>616,08</b>	<b>249,48</b>	<b>132,17</b>	<b>133,99</b>	<b>100,44</b>	<b>488,00</b>	<b>499,00</b>	<b>510,00</b>
cheltuieli bunuri si servicii - cost standard per elev	324,00	72,62	71,73	94,93	84,72	333,00	342,00	351,00
cheltuieli bunuri si servicii - finantare complementara	139,30	33,47	55,54	37,74	12,55	139,00	139,00	139,00
drepturi copii cu cerinte educationale speciale	1,88	0,94	0,94			2,00	2,00	2,00
burse	13,40	4,95	3,96	1,32	3,17	14,00	16,00	18,00
cheltuieli de capital	137,50	137,50						
titlul 85	0,00							
<b>Liceul cu Program Sportiv Piatra Neamț</b>	<b>670,66</b>	<b>153,63</b>	<b>204,33</b>	<b>192,01</b>	<b>170,69</b>	<b>690,00</b>	<b>709,00</b>	<b>728,00</b>
cheltuieli bunuri si servicii - cost standard per elev	626,00	140,29	138,60	183,40	163,71	644,00	661,00	679,00
cheltuieli bunuri si servicii - finantare complementara	24,41	5,87	9,73	6,61	2,20	24,00	24,00	24,00
drepturi copii cu cerinte educationale speciale	0,00							
burse	20,25	7,47	6,00	2,00	4,78	22,00	24,00	25,00
cheltuieli de capital			50,00					
<b>Liceul Teologic Ortodox Sf.Împarati Piatra Neamț</b>	<b>480,22</b>	<b>123,79</b>	<b>164,08</b>	<b>118,57</b>	<b>73,78</b>	<b>276,00</b>	<b>282,00</b>	<b>287,00</b>
cheltuieli bunuri si servicii - cost standard per elev	154,00	34,51	34,10	45,12	40,27	158,00	163,00	167,00
cheltuieli bunuri si servicii - finantare complementara	258,94	60,06	103,24	70,15	25,49	50,00	50,00	50,00
drepturi copii cu cerinte educationale speciale	33,48	16,74	16,74			34,00	34,00	34,00
burse	33,80	12,48	10,00	3,30	8,02	34,00	35,00	36,00
<b>Scoala Gimnaziala nr. 2 Piatra Neamț</b>	<b>1.067,60</b>	<b>456,79</b>	<b>214,50</b>	<b>204,86</b>	<b>191,45</b>	<b>849,00</b>	<b>868,00</b>	<b>887,00</b>
cheltuieli bunuri si servicii - cost standard per elev	642,00	143,87	142,14	188,11	167,88	660,00	678,00	696,00
cheltuieli bunuri si servicii - finantare complementara	29,75	7,15	11,86	8,06	2,68	30,00	30,00	30,00
drepturi copii cu cerinte educationale speciale	68,80	34,40	34,40			69,00	69,00	69,00
burse	88,25	32,57	26,10	8,69	20,89	90,00	91,00	92,00
cheltuieli de capital	238,80	238,80						
<b>Scoala Gimnaziala nr. 3 Piatra Neamț</b>	<b>986,76</b>	<b>268,88</b>	<b>298,94</b>	<b>222,58</b>	<b>196,36</b>	<b>808,00</b>	<b>830,00</b>	<b>851,00</b>
cheltuieli bunuri si servicii - cost standard per elev	719,00	161,13	159,19	210,67	188,01	739,00	760,00	780,00
cheltuieli bunuri si servicii - finantare complementara	35,83	8,61	14,29	9,71	3,22	36,00	36,00	36,00
drepturi copii cu cerinte educationale speciale	10,32	5,16	5,16			10,00	10,00	10,00
burse	21,61	7,98	6,30	2,20	5,13	23,00	24,00	25,00



cheltuieli bunuri si servicii BL	23,00	6,45	6,52	4,59	5,44		
<b>Directia de Asistenta Sociala Piatra Neamt</b>	<b>35,00</b>	<b>10,00</b>	<b>10,00</b>	<b>5,00</b>	<b>10,00</b>	<b>35,00</b>	<b>35,00</b>
ajutoare sociale (tichete grădiniță)	35,00	10,00	10,00	5,00	10,00	35,00	35,00
<b>Municipiul Piatra Neamt - de repartizat</b>	<b>616,54</b>	<b>308,94</b>	<b>292,63</b>	<b>7,91</b>	<b>7,06</b>	<b>1649</b>	<b>2013</b>
Municipiul Piatra Neamt - proprii	150,00	38,00	38,00	37,00	37,00	150	150
<b>TOTAL CAP. 65.02</b>	<b>14.754,04</b>	<b>4.028,67</b>	<b>4.374,00</b>	<b>3.443,98</b>	<b>2.907,39</b>	<b>13.947,00</b>	<b>14.627,00</b>
cheltuieli de personal - finantare buget local	0,00						
cheltuieli bunuri si servicii - cost standard per elev	9.860,00	2.209,63	2.183,00	2.888,98	2.578,39	10.145,00	10.431,00
cheltuieli bunuri si servicii - finantare complementara	2.276,00	705,55	955,48	458,41	156,56	2.625,00	2.989,00
cheltuieli bunuri si servicii - finantare buget local	173,00	44,45	44,52	41,59	42,44	150,00	150,00
drepturi copii cu cerințe educaționale speciale	462,00	231,00	231,00	0,00	0,00	462,00	462,00
tichete sociale de grădiniță	35,00	10,00	10,00	5,00	10,00	35,00	35,00
fond handicap	0,00	0,00	0,00	0,00	0,00	0,00	0,00
burse	507,24	187,24	150,00	50,00	120,00	530,00	560,00
cheltuieli de capital	1.440,80	640,80	800,00	0,00	0,00	0,00	0,00
titlul 85	0,00	0,00	0,00	0,00	0,00	0,00	0,00
	<b>12.309,00</b>	<b>2.959,63</b>	<b>3.183,00</b>	<b>3.388,98</b>	<b>2.777,39</b>	<b>12.920,00</b>	<b>13.570,00</b>

**Cap.51.02 Autorități publice**

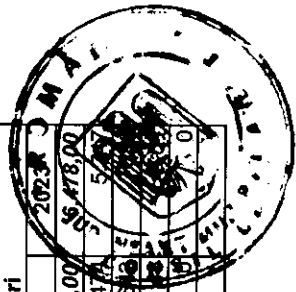
Denumire ordonator terțiar	TOTAL_ mii lei din care	Trimestrul I	Trimestrul II	Trimestrul III	Trimestrul IV	Estimari		
						2021	2022	2023
<b>Directia Taxe si Impozite Piatra Neamt</b>	<b>3.459,00</b>	<b>1.069,00</b>	<b>1.150,00</b>	<b>1.010,00</b>	<b>230,00</b>	<b>5.000</b>	<b>5.250</b>	<b>5.515</b>
cheltuieli de personal	2.800,00	880,00	900,00	900,00	120,00	4.200	4.410	4.630
cheltuieli materiale	600,00	180	200	110	110	800	840	885
cheltuieli de capital	59,00	9,00	50,00	0,00	0,00	0	0	0

**Cap.61.02 Apărare, ordine publică**

Denumire ordonator terțiar	TOTAL_ mii lei din care	Trimestrul I	Trimestrul II	Trimestrul III	Trimestrul IV	Estimari		
						2021	2022	2023
<b>Politia Locala Piatra Neamt</b>	<b>5.824,00</b>	<b>1.770,00</b>	<b>1.914,00</b>	<b>1.800,00</b>	<b>340,00</b>	<b>8.090</b>	<b>8.495</b>	<b>8.910</b>
cheltuieli de personal	5.300,00	1.630,00	1.700,00	1.700,00	270,00	7.500	7.875	8.260
cheltuieli materiale	400,00	120,00	110,00	100,00	70,00	590	620	650
cheltuieli de capital	124,00	20,00	104,00	0,00	0,00	0	0	0

**Cap.66.02 Sănătate**

Denumire ordonator terțiar	TOTAL_ mii lei din care	Trimestrul I	Trimestrul II	Trimestrul III	Trimestrul IV	Estimari		
						2021	2022	2023
<b>Directia de Asistenta Sociala Piatra Neamt</b>	<b>5.364,00</b>	<b>1.351,50</b>	<b>1.371,50</b>	<b>1.326,50</b>	<b>1.314,50</b>	<b>5.871,00</b>	<b>6.165,00</b>	<b>6.478,00</b>
cheltuieli de personal	4.900,00	1.225,00	1.225,00	1.225,00	1.225,00	5.215	5.475	5.730
cheltuieli materiale	400,00	115,00	115,00	90,00	80,00	610	610	610
fond handicap	44,00	11,50	11,50	11,50	9,50	46	46	46
cheltuieli de capital	20,00	0,00	20,00	0,00	0,00	0	0	0
plăți efectuate ani precedenți, recuperan curent	0,00							



Cap.68.02 Asistență socială  
Denumire ordonator terțiar

	TOTAL_ mii lei din care	Trimestrul I	Trimestrul II	Trimestrul III	Trimestrul IV	Estimari		
						2021	2022	2023
<b>Directia de Asistența Sociala Piatra Neamt</b>	<b>24.093,00</b>	<b>6.796,00</b>	<b>6.925,00</b>	<b>6.864,00</b>	<b>3.508,00</b>	<b>27.805,00</b>	<b>29.194,00</b>	<b>30.643,00</b>
cheltuieli de personal	9.681,00	2.898,00	2.940,00	2.940,00	903,00	11.710	12.300	12.910
cheltuieli materiale	2.307,00	642,00	603,00	552,00	510,00	2.595	2.725	2.860
ajutoare sociale	11.587,00	3.134,00	3.210,00	3.200,00	2.043,00	13.212	13.867	14.557
fond handicap	269,00	73,00	72,00	72,00	52,00	288	302	316
cheltuieli de capital	249,00	49,00	100,00	100,00	0,00	0	0	0
plăți efectuate ani precedenți, recup.an curent	0,00							


Cap.68.10 Asistență socială  
Denumire ordonator terțiar

	TOTAL_ mii lei din care	Trimestrul I	Trimestrul II	Trimestrul III	Trimestrul IV	Estimari		
						2021	2022	2023
<b>Directia de Asistența Sociala Piatra Neamt</b>	<b>2.450,00</b>	<b>665,00</b>	<b>715,00</b>	<b>715,00</b>	<b>355,00</b>	<b>2.573</b>	<b>2.701</b>	<b>2.836</b>
cheltuieli de personal	1.601,00	435,00	468,00	468,00	230,00	1.681	1.765	1.853
cheltuieli materiale	815,00	221,00	237,00	237,00	120,00	856	899	944
fond handicap	34,00	9,00	10,00	10,00	5,00	36	37	39
cheltuieli de capital	0,00							
plăți efectuate ani precedenți, recup.an curent	0,00							

PRIMAR,  
DRAGOȘ CHITIC

DIRECTOR ECONOMIC,  
CĂTĂLINA HIZAN

SERVICIUL BUGET  
SIMONA VARGANICI



NUMĂRUL MAXIM DE POSTURI ȘI FONDUL AFERENT SALARIILOR DE BAZĂ  
 pe anii 2019-2020

	lei		Număr maxim de posturi în anul 2020	Salariul mediu de bază 2020	Modificarea numărului de posturi în anul 2020 față de anul 2019 (+/-)	Număr maxim de posturi în anul 2020	Fond aferent salariilor de bază pe anul 2020
	1	2					
TOTAL	0	2			3	4=1+3	5=2x4x12 luni
din care:	58						5725
<b>CAPITOLUL</b>							
<b>66.02.08</b>							
<b>Ocupate</b>							
medic primar, gr 5	5	17543			0	5	1,052,580
medic primar, gr 4	1	17115			0	1	205,380
medic specialist, gr 5	2	13895			0	2	333,480
medic, gr 5	2	8980			0	2	215,520
medic, gr. 4/ titlu stiintific dr	1	9774			0	1	117,288
medic, gr. 1	1	7683			0	1	92,196
asistent medical principal, gr 5	21	5586			0	21	1,407,672
asistent medical principal, gr 5	1	6424			0	1	77,088
asistent medical principal, gr 4	2	5450			0	2	130,800
asistent medical, gr 4	1	5361			0	1	64,332
asistent medical, gr 2	1	4967			0	1	59,604
asistent medical, gr. 1	1	4717			0	1	56,604
asistent medical debutant, gr 4	1	5239			0	1	62,868
<b>Total</b>	<b>40</b>					<b>40</b>	<b>3,875,412</b>
<b>Vacante</b>							
asistent medical, gr 5	1	5513			0	1	66,156
asistent medical debutant, gr 5 /stomatologie	3	5369			0	3	193,784
asistent medical principal, gr 5/stomatologie	6	5586			0	6	402,192
medic /medic dentist, gr 5	8	8980			0	8	862,080
<b>Total</b>	<b>18</b>					<b>18</b>	<b>1,524,112</b>
<b>Total salarii</b>							<b>5,399,524</b>
<b>Indemnizatie hrana</b>	<b>58</b>	<b>347</b>			<b>0</b>	<b>58</b>	<b>241,128</b>
<b>Youchere de vacanta</b>	<b>58</b>	<b>1450</b>			<b>0</b>	<b>58</b>	<b>84,100</b>
<b>Total general</b>							<b>5,724,736</b>



Director executiv  
 Ana Berea

Sef serviciu SBCIT  
 Rovana Iftimia

Intocmit,  
 Birou Resurse Umane, Juridic, SSM,  
 Tofan Petronela  
 Ioana Grigore  
 Adina Musa

Unitatea administrativă DAS PN

Formular:

20

**NUMĂRUL MAXIM DE POSTURI ȘI FONDUL AFERENT SALARIILOR DE BAZĂ**  
pe anii 2019-2020


	Număr maxim de posturi în anul 2019	Salariul mediu de bază 2020	Modificarea numărului de posturi în anul 2020 față de anul 2019	Număr maxim de posturi în anul 2020	Fond aferent salariilor de bază pe anul 2020
TOTAL din care:	0				
CAPITOLUL din care:					
asistent medical comunitar, gr 3	1	4946	0	1	59352
mediator sanitar gr 5 (vacant)	1	4999	0	1	59988
<b>Total</b>	<b>2</b>		<b>0</b>	<b>2</b>	<b>119340</b>
Indemnizatie hrana	2	347	0	2	8328
Vouchere de vacanta	2	1450	0	2	2900
<b>Total general</b>					<b>130568</b>

Director executiv

Alina Berghel

Sef serviciu SECIT  
Rovana Iftimia

Intocmit,  
Birou Resurse Umane, Juridic, SSM,  
Tofan Petronela  
Ioana Grigore  
Adina Musa



JUDEȚUL:  
DAS PN

Formular: **20**

NUMĂRUL MAXIM DE POSTURI ȘI FONDUL AFERENT SALARIILOR DE BAZĂ  
pe anii 2019-2020


	0	lei		3	mii lei	
		1	2		4=1+3	5=2x4x12 luni
<b>TOTAL</b>	<b>130</b>					<b>4,817</b>
din care:						
<b>CAPIT</b> 68.02.05.02						
din care:						
<b>Ocupate</b>						
asistent personal gr 5	58	2704	0	58	1881984	
asistent personal gr 4	19	2638	0	19	601464	
asistent personal gr 3	15	2573	0	15	463140	
asistent personal gr 2	8	2450	0	8	235200	
asistent personal gr 0	12	2232	0	12	321408	
<b>Total</b>	<b>112</b>			<b>112</b>	<b>3503196</b>	
<b>Vacante</b>						
asistent personal gr 5	18	2704	0	18	584064	
<b>Total</b>	<b>130</b>			<b>130</b>	<b>4,087,260</b>	
indemnizatie hrana	130	347	0	130	541,320	
Vouchere de vacanta	130	1450	0	130	188,500	
<b>Total salarii + vouchere</b>					<b>4,817,080</b>	

Director executiv.  
Ana Berea

Sef serviciu SBCIT  
Rovana Iftimia

Intocmit,  
Birou Resurse Umane, Juridic, SSM,  
Totan Petronela

Ioana Grigore  
Adina Musa




JUDEȚUL \_\_\_\_\_  
DASPN \_\_\_\_\_

Formular: **20**

**NUMĂRUL MAXIM DE POSTURI ȘI FONDUL AFERENT SALARIILOR DE BAZĂ**  
pe anii 2019, 2020

	0		lei		3	4=1+3		5=2x4x12 luni
	1	2	2	2		4=1+3	5=2x4x12 luni	
TOTAL	Număr maxim de posturi în anul 2019	Salariul mediu de bază 2020	Modificarea numărului de posturi în anul 2020 (+/-) față de anul 2019	Număr maxim de posturi în anul 2020	Fond aferent salariilor de bază pe anul 2020			
din care:	88							
CAPITOL 68.02.11								
din care:								
A. Personal de conducere								
<b>Ocupate</b>								
1. sef serviciu	1	9145	0	1	109740			
<b>B) de executie</b>								
<b>Ocupate</b>								
asistent medical principal coordonator, gr 5	3	6145	0	3	221220			
asistent medical principal coordonator, gr 4	2	5982	0	2	143568			
asistent medical principal gr 5	5	5331	0	5	319860			
asistent medical principal gr 4	2	5213	0	2	125112			
asistent medical principal gr 3	1	5085	0	1	61020			
asistent medical gr 3	1	5019	0	1	60228			
asistent medical gr 2	1	4781	0	1	57372			
infirmiera gr 5	27	3277	0	27	1061748			
infirmiera gr 4	7	3196	0	7	268464			
infirmiera gr 3	4	3118	0	4	149664			
ingrijitor gr 5	8	2887	0	8	277152			
ingrijitor gr 4	2	2817	0	2	67608			
ingrijitor gr 3	3	2748	0	3	98928			
ingrijitor gr 2	3	2617	0	3	94212			
magaziner, gr 5	1	3215	0	1	38580			
muncitor calificat, gr 5	1	3183	0	1	38196			
bucatar, gr 5	2	2931	0	2	70344			
bucatar, gr 5	1	3127	0	1	37524			
<b>Total ocupate</b>	<b>75</b>			<b>75</b>	<b>3300540</b>			
<b>Vacante</b>								
inspector, asistent, gr 5	1	4524	0	1	54288			
educator, gr 5	8	4165	0	8	399840			
medic, gr 5	1	8980	0	1	107760			
asistent medical principal, gr 5	1	5331	0	1	63972			
administrator, gr 5	1	3440	0	1	41280			
bucatar, gr 5	1	3127	0	1	37524			
<b>Total vacante</b>	<b>13</b>			<b>13</b>	<b>704664</b>			
<b>Total</b>					<b>4,005,204</b>			





	Număr		Salariul mediu de bază 2020	Modificarea numărului de posturi în anul 2020 față de anul 2019	Număr			Fond aferent salariilor de bază pe anul 2020
	maxim de posturi în anul 2019	1			2	lei	3	
	0							
Indemnizație hrana	88		347	0		88	366,432	
Vouchere de vacanță	88		1450	0		88	127,600	
<b>Total general</b>							<b>4,499,236</b>	

Director, executiv,

Anda Bercea

Sef serviciu Buget, Contabilitate, It,

Rovana Iftimia


Intocmit,

Birou Resurse Umane, Juridic, SSM

Ioana Grigore

Petronela Tofan

Adina Musa



JUDEȚUL: \_\_\_\_\_  
 DAS PN \_\_\_\_\_

Formular: **20**

**NUMĂRUL MAXIM DE POSTURI ȘI FONDUL AFERENT SALARIILOR DE BAZĂ**  
 pe anii 2020

	Număr maxim de posturi în anul 2019	Salariul mediu de bază 2020	Modificarea numărului de posturi în anul 2020, anul 2020 (+/-) față de anul 2019	Număr maxim de posturi în anul 2020	Fond aferent salarilor de bază pe anul 2020
<b>TOTAL</b> din care:	<b>6</b>				<b>298 mii lei</b>
<b>CAPIT</b> 68.02.15.02 din care:					
<b>Ocupate</b>					
b) Personal de executie					
Inspector gr IA, gr 5	1	4972	0	1	59664
Personal secretariat- administrativ, gospodărire, intretinere, reparații și deservire					
1) Bucatar, gr 5	3	3127	0	3	112572
Bucatar, gr 5	1	2931	0	1	35172
2) Personal asistenta medico -sociala					
Vacante					
Asistent social, gr 5	1	4703	0	1	56436
<b>Total</b>	<b>6</b>		<b>0</b>	<b>6</b>	<b>263,844</b>
Indemnizație hrana	6	347	0	6	24,984
Vouchere vacanta	6	1450	0	6	8700
<b>Total general</b>					<b>297,528</b>

Director/Executiv,  
 Ana Bebea

Sef serviciu SBCIT  
 Rovana Iftimia


Intocmit,

Birou Resurse Umane, Juridic, SSM,

Tofan Petronela


Ioana Grigore

Adina Musa




JUDEȚUL \_\_\_\_\_  
 DAS PN \_\_\_\_\_  
 Formular: **20**

**NUMĂRUL MAXIM DE POSTURI ȘI FONDUL AFERENT SALARIILOR DE BAZĂ**  
 pe anii 2019-2020



	1	2	3	4=1+3	5=2x4x12 luni
	Număr de posturi în anul 2019	Salariul mediu de bază :020 lei	Modificarea numărului de posturi în anul 2020 (+/-) față de anul 2019	Număr maxim de posturi în anul 2020	Fond aferent salariilor de bază pe anul 2020
					mii lei
<b>TOTAL</b>					<b>5389</b>
din care:					
<b>CAPIT 68.02.50.50</b>					
din care:					
<b>I. Funcții publice</b>					
<b>1. Funcții publice de conducere</b>					
<b>    Ocupate</b>					
- Director executiv	1	12156	0	1	145872
- Șef serviciu	2	9145	0	2	219480
- Șef serviciu	1	10060	0	1	120720
<b>    Total funcții publice de conducere ocupate</b>	<b>4</b>			<b>4</b>	<b>486072</b>
<b>    Vacante</b>					
Director executiv adjunct	1	9848	0	1	118176
Șef birou	1	8792	0	1	105504
Șef serviciu	1	9145	0	1	109740
<b>    Total funcții publice de conducere vacante</b>	<b>3</b>		<b>0</b>	<b>3</b>	<b>333.420</b>
<b>2. Funcții publice de execuție</b>					
<b>    a) Clasa I - studii superioare-</b>					
<b>        Ocupate</b>					
consilier /inspector superior, gr 5	10	7034	0	10	844080
consilier /inspector superior, gr. 5	2	7737	0	2	185688
consilier/ inspector superior, gr. 4	2	6862	(+1)	3	247032
consilier /inspector superior, gr 3	3	6695	(-1)	2	160680
inspector principal , gr. 5	1	5187	0	1	62244
inspector principal gr. 4	1	5060	0	1	60720
inspector principal, gr 3	1	4937	(+1)	1	59244
consilier juridic , asistent.gr 3	1	4306	0	1	51672
<b>        Total</b>	<b>21</b>			<b>21</b>	<b>1,671,360</b>
<b>    c) Clasa III - studii medii -</b>					
<b>        Ocupate</b>					
referent superior	1	4153	0	1	49.836
<b>        Total funcții publice de execuție ocupate</b>	<b>22</b>			<b>22</b>	<b>1,721,196</b>



	0	1	2	3	4=1+3	Fond aferent
		Număr de posturi în anul 2019	Salariul mediu de bază 2020 lei	Modificarea numărului de posturi în anul 2020 (+/-) față de anul 2019	Număr maxim de posturi în anul 2020	salariilor de bază pe anul 2020 mii lei
						5=2x4x12 luni
<b>Vacante</b>						
consilier/ inspector superior, gr. 5		1	7034	0	1	84,408
inspector asistent gr 5		1	4524	0	1	54288
<b>Total functii publice de executie vacante</b>		<b>2</b>		<b>0</b>	<b>2</b>	<b>138,696</b>
<b>Total functii publice de conducere</b>		<b>24</b>		<b>0</b>	<b>24</b>	<b>297,312</b>
<b>Total functii publice</b>		<b>26</b>		<b>0</b>	<b>26</b>	<b>436,008</b>
<b>II/ Personal cu contract de muncă</b>						
<b>A) Personal de conducere</b>						
<b>Vacante</b>						
sef centru		1	6021	0	1	72252
<b>Total personal de conducere vacante</b>		<b>1</b>	<b>6021</b>	<b>0</b>	<b>1</b>	<b>72252</b>
<b>B) de executie</b>						
<b>a) personal activitate de specialitate</b>						
<b>Ocupate</b>						
inspector de specialitate, gr IA, gr 5		2	4972	0	2	119328
inspector de specialitate, gr I, gr 5		1	4153	0	1	49836
inspector de specialitate, gr I, gr 3		1	3953	0	1	47436
inspector de specialitate, gr I, gr 2		3	3765	0	3	135540
inspector de specialitate, gr II, gr 3		1	3736	0	1	44832
inspector de specialitate, gr II, gr 5		1	3925	0	1	47100
referent gr IA, gr 3- SSD		1	3777	0	1	45324
referent gr IA, gr. 5 -M		2	3445	0	2	82680
referent gr IA, gr 2		1	3123	0	1	37476
referent I gr 5 M		1	3000	0	1	36000
<b>Total</b>		<b>14</b>		<b>0</b>	<b>14</b>	<b>645,552</b>
<b>Vacante</b>						
inspector de specialitate, gr IA, gr 5		2	4972	0	2	119328
inspector de specialitate, gr II, gr 5		3	3925	0	3	141300
referent gr II gr 5		1	2814	0	1	33768
<b>Total</b>		<b>6</b>		<b>0</b>	<b>6</b>	<b>294396</b>
<b>b) personal functii specialitate asistenta sociala</b>						
<b>Ocupate</b>						
kinetoterapeut principal, gr 5		1	4972	0	1	59664
asistent social practicant , gr 2		1	3866	0	1	46392
asistent social debutant gr 0		1	3724	0	1	44688
educator, gr 0		1	3330	0	1	39960



Intocmit,  
 Birou Resurse Umane, Juridic, SSM,  
 Ioana Grigore  
 Adina Miusa  
 Tofan Petroneia

*[Handwritten signature]*


	Număr maxim de posturi în anul 2019		Salariul mediu de bază 2020 lei	Modificarea numărului de posturi în anul 2020 (+/-) față de anul 2019	Număr maxim de posturi în anul 2020	Fond aferent salariilor de bază pe anul 2020 mii lei
	1	2				
educator , gr 2	1	3580	0	1	42960	
educator puercultor principal, gr 5	1	4091	0	1	49092	
asistent medical , gr 3	1	4998	0	1	59976	
educator S, gr 5	2	4471	0	2	107304	
<b>Total</b>	<b>9</b>		<b>0</b>	<b>9</b>	<b>450,036</b>	
<b>Vacante</b>						
psiholog specialist, gr 5	1	4721	0	1	56652	
asistent social debutant, gr 5	1	4387	0	1	52644	
<b>Total</b>	<b>2</b>			<b>2</b>	<b>109,296</b>	
<b>c) personal functii auxiliare asistenta sociala</b>						
<b>Ocupate</b>						
ingrijitor, gr 5	1	2887	0	1	34,644	
ingrijitor, gr 4	3	2565	0	3	92,340	
infirmiera, gr 5	1	3277	0	1	39,324	
<b>Total</b>	<b>5</b>	<b>8729</b>	<b>0</b>	<b>5</b>	<b>166,308</b>	
<b>Vacante</b>						
ingrijitor, gr. 5	3	2887	0	3	103932	
<b>Total</b>	<b>3</b>			<b>3</b>	<b>103932</b>	
<b>d) personal activitate de secretariat-administrativ, gospodarie, intretinere, reparatii si de deservire</b>						
<b>Ocupate</b>						
paznic, gr 5	4	2777	0	4	133296	
paznic, gr 4	1	2709	0	1	32508	
administrator, gr 5	1	3440	0	1	41280	
sofer, gr 5	3	3483	0	3	125388	
sofer, gr 3	1	3315	0	1	39780	
<b>Total</b>	<b>10</b>			<b>10</b>	<b>372252</b>	
<b>Vacante</b>						
ingrijitor, gr 5	1	2925	0	1	35100	
<b>Total</b>	<b>1</b>		<b>0</b>	<b>1</b>	<b>35,100</b>	
<b>Total personal cantonala</b>	<b>51</b>			<b>51</b>	<b>2,275,536</b>	
<b>Total salarii</b>	<b>82</b>			<b>82</b>	<b>4,978,508</b>	
<b>Implementare de personal</b>	<b>32</b>			<b>32</b>	<b>2,313,336</b>	
<b>Posturi de vacantie</b>	<b>82</b>			<b>82</b>	<b>4,185,000</b>	
<b>Total total</b>	<b>114</b>			<b>114</b>	<b>6,368,836</b>	


Sef serviciu SBCIT  
 Rovana Iftimia

Director executiv  
*[Handwritten signature]*

## NUMĂRUL MAXIM DE POSTI ȘI FONDUL AFERENT SALARIILOR DE BAZA pe anii 2019 -2020

	Număr maxim de posturi în anul 2019	Salariul mediu de bază 2020	Modificarea numărului de posturi în anul 2020 (+/-) față de anul 2019	Număr maxim de posturi în anul 2020	Fond aferent salariilor de bază pe anul 2020
TOTAL din care:	40				2080 mii lei
CAPIT 68.10.04					
din care:					
a) Personal de conducere					
Vacante					
Sef centru, gr II	1	6021	0	1	72252
b) Personal de executie					
Ocupate					
Coordonator personal specialitate, gr II	1	5871	0	1	70452
Personal secretariat- administrativ, gospodarie,					
1) intretinere, reparatii si deservire					
administrator, gr 4	1	3356	0	1	40272
Magaziner, gr 3	1	3060	0	1	36720
Bucatar, gr 5	3	3127	0	3	112572
Bucatar, gr 3	1	2976	0	1	35712
Muncitor calificat I, gr 5	2	3183	0	2	76392
Referent IA gr 5	1	3445	0	1	41340
Paznic, gr 5	1	2777	0	1	33324
Vacante					
Muncitor calificat I, gr 5	1	3183	0	1	38196
Bucatar, gr 5	1	3127	0	1	37524
2) Personal asistenta medico -sociala					
Asistent medical principal, gr 5	1	5343	0	1	64116
Asistent medical principal, gr 4	4	5267	0	4	252816
Asistent medical gr 4	1	5145	0	1	61740
Asistent medical gr 3	1	5019	0	1	60228
Asistent medical gr 2	2	4781	0	2	114744
Asistent social practicant, gr 5	1	4703	0	1	56436
Psiholog , gr 5	1	4573	0	1	54876
Vacante					
Asistent medical, gr 5	1	5343	0	1	64116
Kinetoterapeut, gr. 5	1	4526	0	1	54312
3) Personal auxiliar asistenta medico - sociala					
Infirmiera, gr 5	3	3277	0	3	117972
Infirmiera gr 4	1	3196	0	1	38352
Infirmiera gr 3	1	3118	0	1	37416





Număr maxim de posturi în anul 2019	Salariul mediu de bază 2020	Modificarea numărului de posturi în anul 2020 față de anul 2019	Număr maxim de posturi în anul 2020	Fond aferent arilor de bază pe anul 2020
	lei	3	4=1+3	5=2x4x12 luni
0	2	3	3	
Ingrjiitoare gr 5	2887	0	3	103932
Ingrjiitoare gr4	2817	0	2	67608
Ingrjiitoare gr 3	2748	0	1	32976
<b>Vacante</b>				
infirmiera, gr 5	3277	0	2	78648
<b>Total posturi ocupate</b>				
<b>Total posturi vacante</b>			33	<b>1509996</b>
<b>Total salarii</b>			7	<b>345048</b>
<b>Indemnizatie hrana</b>			40	<b>1855044</b>
Vouchere de vacanta	347	0	40	<b>166560</b>
<b>Total general</b>	1450	0	40	<b>58000</b>
				<b>2,079,604</b>

Director executiv,  
Ana Bărbăntău

Sef serviciu Buget, Contabilitate, It,  
Rovana Iftimia

Intocmit,

Birou Resurse Umane, Juridic, SSM

Ioana Grigore

Petronela Toftan

Adina Musa





	Număr maxim de posturi în anul 2019	Salariul mediu de bază 2020 lei	Modificarea numărului de posturi în anul 2020 (+/-) față de anul 2019	Număr maxim de posturi în anul 2020	Fond aferent salariilor de bază pe anul 2020 mii lei
	0	1	2	3	4=1+3
					5=2x4x12 luni
<b>TOTAL</b>	<b>105</b>	<b>4562</b>	<b>x</b>	<b>105</b>	<b>5748</b>
din care:					
<b>CAPITOLUL</b>					
din care:					
<b>I Funcții de demnitate publică</b>					
Exemplu:					
- Președinte					
- Vicepreședinte					
- Primar					
- Viceprimar					
- Consilieri locali					
<b>II Funcții publice</b>	<b>86</b>	<b>4535</b>	<b>x</b>	<b>86</b>	<b>4680</b>
<b>A. Funcții publice generale</b>					
<b>1. Inalți funcționari publici</b>	<b>0</b>	<b>0</b>	<b>x</b>	<b>0</b>	<b>0</b>
Exemplu:					
- Secretar general al județului și al municipiului București					
<b>2. Funcții publice de conducere</b>	<b>7</b>	<b>9266</b>	<b>x</b>	<b>7</b>	<b>778</b>
Exemplu					
- Director executiv	1	11051	x	1	132
- Director executiv adjunct	1	9848	x	1	118
- Șef de birou	5	8792	x	5	527
<b>3. Funcții publice de execuție</b>	<b>79</b>	<b>4535</b>	<b>x</b>	<b>79</b>	<b>4299</b>
a) Clasa I - studii superioare-	37	5634	x	37	2501
Exemplu					
- consilier juridic principal	1	4937	x	1	59
- consilier juridic superior	1	6695	x	1	80
- consilier superior	1	6695	x	1	80
- consilier asistent	1	4306	x	1	51
- inspector superior	1	6695	x	1	80
- inspector principal	1	4937	x	1	59
- politist local superior	15	6988	x	15	1257
- politist local principal	5	4801	x	5	288
- politist local asistent	11	4243	x	11	560
b) Clasa II - studii superioare de scurta durata -	0		x	0	0
Exemplu					
- referent de specialitate superior treapta...					
- referent de specialitate principal treapta...					
- referent de specialitate asistent treapta...					
- referent de specialitate debutant...					
c) Clasa III - studii medii -	42	3567	x	42	1797
Exemplu					
- politist local superior	26	4130	x	26	1288
- politist local principal	4	2740	x	4	131
- politist local asistent	12	2622	x	12	377
<b>B. Funcții publice specifice</b>					
Exemplu:					
- arhitect șef					
- inspector de concurență					
- inspector de muncă					
<b>III Personal cu contract de muncă</b>	<b>19</b>	<b>3287</b>	<b>x</b>	<b>19</b>	<b>749</b>
a) Personal de specialitate			x		
Exemplu:					
- consilier gr. IA	1	4733	x	1	56
- agent de pază	18	2841	x	18	613

DIRECTOR EXECUTIV  
PANCU EUGENSEF B.A.C  
FINDER-RODICACOMP. R.U.  
BODRON MIHAELA



Formular: 20

**NUMĂRUL MAXIM DE POSTURI ȘI FONDUL AFERENT SALARIILOR DE BAZĂ**  
 pe anii 2020-2019




	Număr maxim de posturi în anul 2019	Salariul mediu de bază 2020 lei	Modificarea numărului de posturi în anul 2020 (+/-) față de anul 2019	Număr maxim de posturi în anul 2020	Fondul aferent salariilor de bază mii lei
0	1	2	3	4=1+3	5=2x4x12 luni
<b>TOTAL</b>	<b>50</b>			<b>50</b>	<b>3568,92</b>
din care:					
<b>CAPITOLUL 51.02</b>					
din care:					
I Funcții de demnitate publică					
II Funcții publice					
A. Funcții publice generale					
1. Inalți funcționari publici					
2. Funcții publice de conducere					
- Director executiv	1	12156		1	145,87
- Șef serviciu	2	9145		2	219,48
- Șef de birou	2	8792		2	211,01
3. Funcții publice de execuție					
a) Clasa I - studii superioare -					
- consilier juridic asistent					
- consilier juridic principal					
- consilier juridic superior	2	6862		2	164,69
- consilier achiziții publice asistent	1	4524		1	54,29
- inspector asistent	1	4524	0	1	54,29
- inspector principal	4	5000	0	4	240,00
- inspector superior	19	7018	1	20	1684,32
b) Clasa II - studii superioare de scurta durata -					
c) Clasa III - studii medii -					
- referent principal					
- referent superior	14	4110	-1	13	641,16
B. Funcții publice specifice					
III Personal cu contract de muncă					
a) Personal didactic					
b) Personal didactic auxiliar					
c) Personal de specialitate					
d) Personal care ocupă funcții comune					
- referent IA	3	3306		3	119,02
- muncitor	1	2900		1	34,80

ORDONATOR PRINCIPAL DE CREDITE

Director Executiv  
 CLAUDIA GRIGORICA

Șef Birou  
 Carmen Mocanu

Compartiment juridic, resurse umane  
 Alina Popescu



NUMĂRUL MAXIM DE POSTURI ȘI FONDUL AFERENT SALARIILOR DE BAZĂ  
 pe anii 2019-2020

	Număr maxim de posturi în anul 2019	Salariul mediu de bază 2020 lei	Modificarea numărului de posturi în anul 2020 (+/-) față de anul 2019	Număr maxim de posturi în anul 2020 4=1+3	Fond aferent salariilor de bază pe anul 2020 5=2x4x12 luni mii lei
0	1	2	3	4=1+3	5=2x4x12 luni
<b>TOTAL</b>	<b>259</b>	<b>6009</b>	<b>7</b>	<b>266</b>	<b>19181472</b>
din care:					
<b>CAPITOLUL</b>					
din care:					
I Funcții de demnitate publică					
- Primar	1	23400	0	1	280800
- Viceprimar	2	20800	0	2	499200
- Consilieri locali	21	1872	0	21	471744
II Funcții publice					
A. Funcții publice generale					
1. Inalți funcționari publici					
2. Funcții publice de conducere					
- Secretar al Municipiului, al sectorului municipiului București, al orașului și al comunei	1	16092	0	1	193104
- Director general	0	16093	1	1	193118
- Director executiv	3	14382	-1	2	345168
- Șef serviciu	11	10583	0	11	1396956
- Șef de birou	5	8792	0	5	527520
3. Funcții publice de execuție					
a) Clasa I - studii superioare-					
- auditor superior	3	7774	0	3	279864
- auditor principal	1	5705	0	1	68460
- consilier juridic superior	4	7034	1	5	422040
- consilier juridic principal	1	5187	1	2	124488
- consilier juridic asistent	5	4524	-2	3	162864
- consilier achiziții publice superior	4	7034	0	4	337632
- consilier superior	51	7365	8	59	5214420
- consilier principal	4	5187	-1	3	186732
- consilier asistent	7	4524	0	7	380016
- inspector superior	35	7296	2	37	3239424
- inspector principal	6	5187	1	7	435708
- inspector asistent	8	4691	-3	5	281460
b) Clasa II - studii superioare de scurta durata -					
- referent de specialitate superior	2	5546	0	2	133104
c) Clasa III - studii medii -					
- referent superior	16	4153	0	16	797376
B. Funcții publice specifice					
- arhitect șef	1	10903	0	1	130836
III Personal cu contract de muncă					
a) Personal de specialitate					
- administrator public	1	16092	0	1	193104
- director	1	7458	0	1	89496
- șef birou	2	6216	0	2	149184
- consilier gr.IA	8	5439	0	8	522144
- consilier gr.I	3	4153	0	3	149508
- consilier gr.II	1	3925	0	1	47100
- inspector de specialitate gr.IA	1	4972	0	1	59664
- inspector de specialitate gr.II	3	3925	0	3	141300
- inspector de specialitate debutant	1	3284	0	1	39408
- administrator	3	3440	0	3	123840
- referent tr.IA	4	3445	2	6	248040
- referent tr.I	9	3000	-2	7	252000
- referent tr.II	1	2814	0	1	33768

	Număr maxim de posturi în anul 2019	Salariul mediu de bază 2020 lei	Modificarea numărului de posturi în anul 2020 (+/-) față de anul 2019	Număr maxim de posturi în anul 2020	Fond aferent salariilor de bază pe anul 2020 mii lei
0	1	2	3	4=1+3	5=2x4x12 luni
- magazioner	1	3215	0	1	38580
- ingrijitor	5	2925	0	5	175500
- muncitor tr I	8	3183	0	8	305568
- muncitor tr II	2	3093	1	3	111348
- muncitor tr III	1	3046	-1	0	0
- muncitor necalificat	12	2777	0	12	399888

ORDONATOR DE CREDITE  
Primar, Dragoș CHITIC

