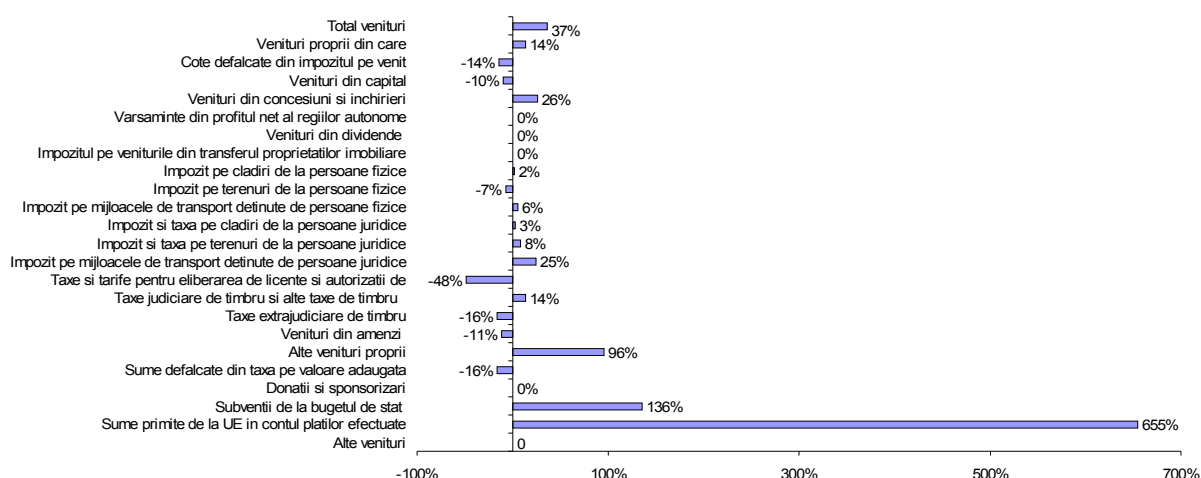




## Evolutia bugetului local al Municipiului Piatra Neamt - semestrul I 2011 comparativ cu semestrul I 2010 -

In primul semestru al anului 2011, Primaria Municipiului Piatra Neamt a incasat venituri totale in valoare de 150.768 mii RON. In cadrul veniturilor totale, principalele evolutii pozitive au fost inregistrate de: **Sumele primite de la UE in contul platilor efectuate, Subventiile de la bugetul de stat si Alte venituri proprii.**



Evolutia veniturilor executate in S1 2011 comparativ cu S1 2010

**Sumele primite de la UE in contul platilor efectuate** au inregistrat in S1 2011 cea mai mare crestere procentuala de 655% (de 23.268 mii RON, in valori absolute). Majorarea acestora a fost influentata, in principal, de sumele alocate de la Fondul European de Dezvoltare Regionala, care au crescut cu 14.934 mii RON si de cele pentru Mecanismul financiar SEE, pentru care s-a consemnat suma de 8.295 mii RON in S1 2011, in S1 2010 valoarea fiind nula. Ponderea acestor venituri in total venituri a ajuns la 18% in S1 2011 de la 3% in S1 2010.

**Subventiile de la bugetul de stat** s-au majorat cu 14.186 mii RON (cu 136%) in S1 2011. Dinamica pozitiva a fost determinata, in special, de Subventiile de la bugetul de stat catre bugetele locale pentru realizarea obiectivelor de investitii in turism, care au crescut cu 9.806 mii RON si de Subventiile de la bugetul de stat catre bugetele locale necesare sustinerii derularii proiectelor finantate din FEN postaderare, care s-au majorat cu 8.250 mii RON. Ponderea acestor venituri in total venituri a fost de 16% in S1 2011 fata de 9% in S1 2010.



Grupa **Alte venituri proprii** a cunoscut o crestere de 11.910 mii RON (cu 96%), Sumele din excedentul bugetului local utilizate pentru finantarea cheltuielilor de dezvoltare contribuind, in principal, la aceasta evolutie. Ponderea acestei grupe in total venituri a ajuns la 16% in S1 2011 de la 11% in S1 2010.

## Indicatori venituri

**Veniturile din impozitul pe proprietate** au crescut in S1 2011 cu 565 mii RON (cu 4%) fata de S1 2010, in principal, datorita majorarii Impozitelor pe mijloacele de transport si a Impozitelor si taxelor pe cladiri, mai ales cele provenind de la persoanele juridice. Ponderea acestei categorii de venituri in total venituri incasate a ajuns 9% in S1 2011.

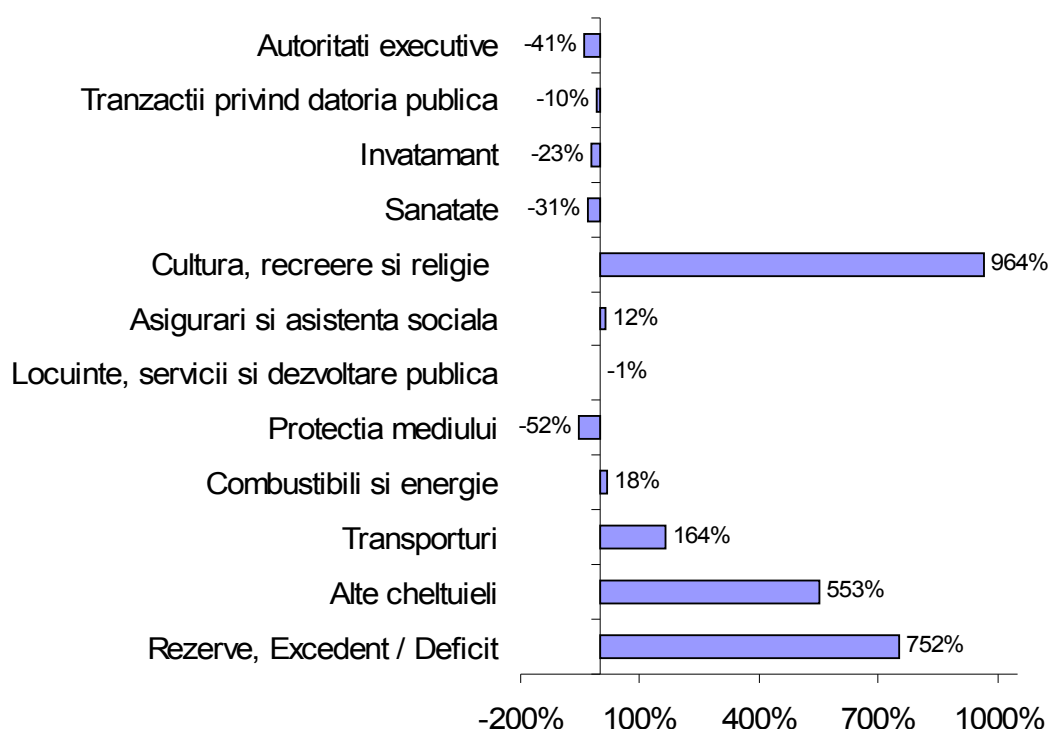
**Veniturile operationale** s-au majorat in S1 2011 cu 2.287 mii RON (cu 3%), de la 82.427 mii RON in S1 2010 la 84.714 mii RON in S1 2011. Evolutia ascendenta a fost determinata, in principal, de cresterea Subventiilor curente. Ponderea acestor venituri in total venituri a fost de 56% in S1 2011.

**Veniturile pentru investitii** au inregistrat o crestere de 27.584 mii RON (cu 155%), in special, ca urmare a majorarii Sumelor primite de la UE in contul platilor efectuate si a Subventiilor de la bugetul de stat catre bugetele locale necesare sustinerii derularii proiectelor finantate din FEN postaderare. Ponderea acestor venituri in total venituri a ajuns la 30% in S1 2011 de la 16% in S1 2010, veniturile pentru investitii per capita consemnand o crestere de la 166 RON in S1 2010 la 426 RON in S1 2011.



In primul semestru al anului 2011, **cheltuielile totale** inregistrate de Primaria Municipiului Piatra Neamt (fara a lua in considerare excedentul) au fost de 121.205 mii RON.

Din punct de vedere al clasificatiei functionale, principalele grupe de cheltuieli cu influente pozitive in cadrul cheltuielilor totale au fost urmatoarele: **Alte cheltuieli, Cultura, recreere si religie si Transporturi.**



Evolutia cheltuielilor functionale executate in S1 2011 comparativ cu S1 2010

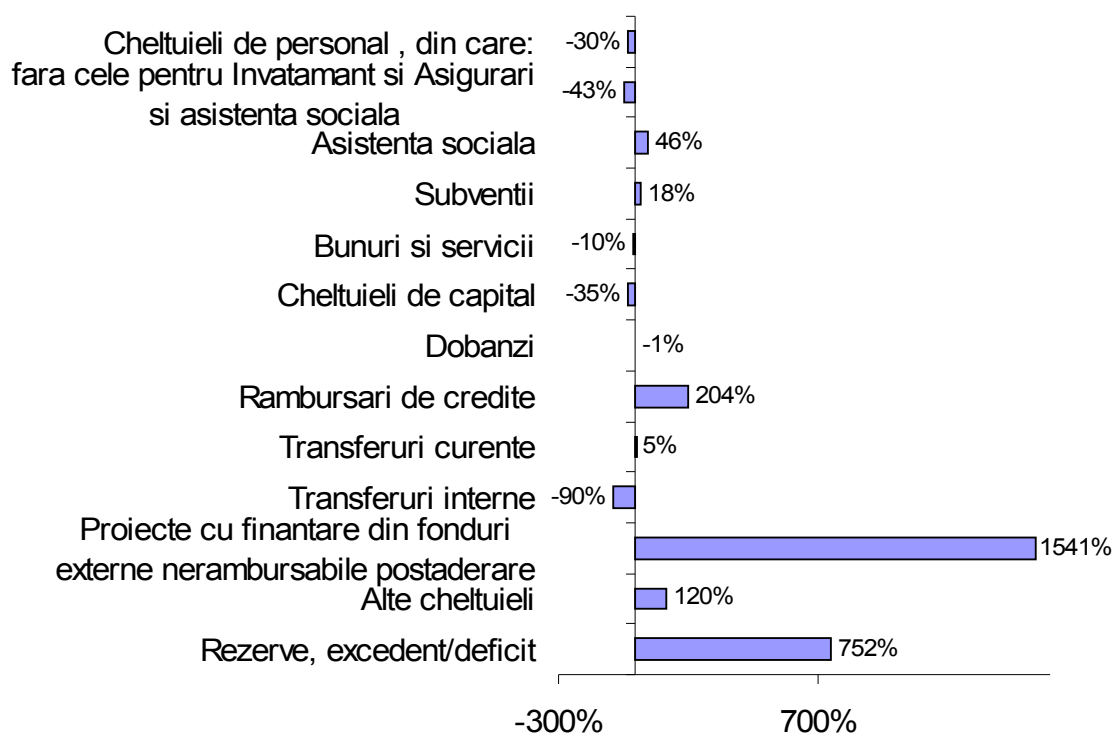
Grupa **Alte cheltuieli** a inregistrat o crestere de 17.182 mii RON (cu 553%), in principal, ca urmare a majorarii cheltuielilor privind Proiectele cu finantare din fonduri externe nerambursabile postaderare. Ponderea in totalul cheltuielilor a crescut de la 3% in S1 2010 la **13%** in S1 2011.

Grupa **Cultura, recreere si religie** a consemnat cea mai mare crestere procentuala, de 964% (de 10.964 mii RON, in valori absolute). Evolutia ascendenta a fost determinata, in principal, de majorarea cu 6.560 mii RON a cheltuielilor privind Proiectele cu finantare din fonduri externe nerambursabile postaderare. Dinamica pozitiva a fost influentata, in special, de cresterea cheltuielilor pentru Alte servicii in domeniile culturii, recreerii si religiei. Ponderea acestei grupe in total cheltuieli a fost de 7% in S1 2011.



Cheltuielile pentru **Transporturi** s-au majorat cu 7.846 mii RON (cu 164%), in principal, ca urmare a cheltuielilor pentru Proiecte cu finantare din fonduri externe nerambursabile postaderare, care au crescut cu 7.376 mii RON. Din punct de vedere functional, dinamica pozitiva s-a datorat, in totalitate, cheltuielilor pentru Strazi. **(De inserat lista strazilor la care s-au efectuat lucrari.)** Ponderea acestora in total cheltuieli a ajuns la 8% in S1 2011 de la 4% in S1 2010.

Din punct de vedere al clasificatiei economice, grupele cu evolutii pozitive in cadrul cheltuielilor totale au fost urmatoarele: **Proiecte cu finantare din fonduri externe nerambursabile postaderare** si **Alte cheltuieli**.



Evolutia cheltuielilor economice executate in S1 2011 comparativ cu S1 2010

**Proiectele cu finantare din fonduri externe nerambursabile postaderare** au cunoscut in S1 2011 cea mai mare crestere, atat procentuala, cat si in valori absolute, cu 1.541%, respectiv cu 35.658 mii RON. Ponderea acestei grupe a ajuns la 25% in S1 2011 de la 2% in S1 2010. Evolutia ascendenta s-a datorat, in proportie de 77%, cheltuielilor pentru Programe din Fondul European de Dezvoltare Regionala, care s-au majorat cu 27.352 mii RON, iar in proportie de 23%, consemnarii in S1 2011 de cheltuieli pentru Mecanismul financiar SEE, in valoare de 8.217 mii RON, suma aferenta S1 2010 fiind nula.



Grupa **Alte cheltuieli** a înregistrat o majorare de 7.905 mii RON (cu 120%), ponderea în total cheltuieli fiind de 1% în S1 2011. Dinamica pozitivă a fost determinată, în principal, de diminuarea cu 6.131 mii RON a sumelor negative pentru Platile efectuate în anii precedenți și recuperate în anul curent și de consemnarea în S1 2011 de Sume destinate finanțării programelor sportive realizate de structurile sportive de drept privat, în valoare de 1.196 mii RON.

## Indicatori cheltuieli

**Cheltuielile cu investițiile** au crescut cu 21.083 mii RON (cu 48%), datorită majorării sumelor pentru Proiectele cu finanțare din fonduri externe nerambursabile postaderare, în special, în cadrul subcapitolelor Acțiuni generale economice, comerciale și de muncă, Transporturi și Cultură, recreere și religie. Totalul cheltuielilor cu investițiile per capita a înregistrat o creștere de la 411 RON în S1 2010 la 612 RON în S1 2011, ponderea în total cheltuieli ajungând la 54% de la 41%.