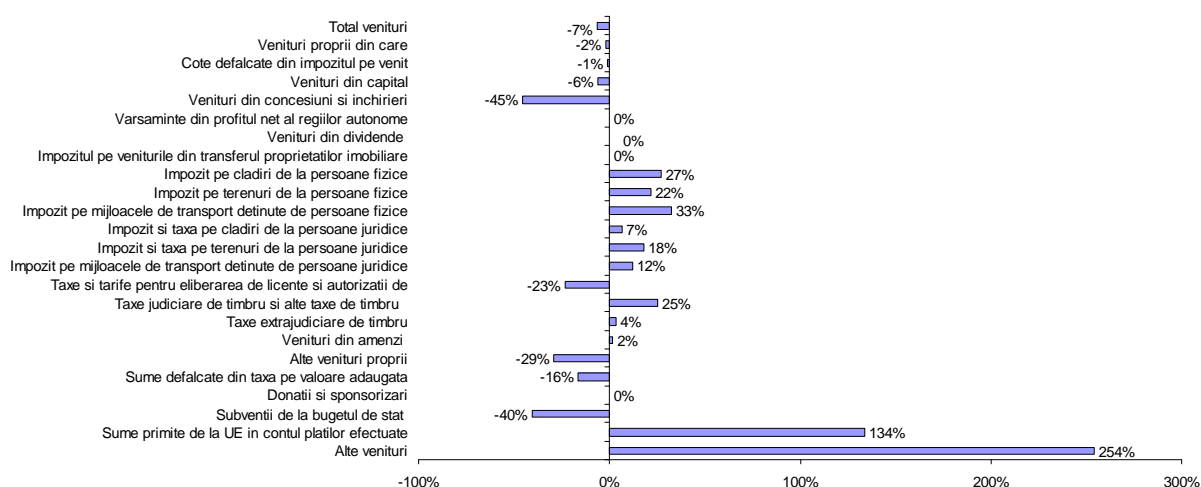




Evolutia bugetului local al Municipiului Piatra Neamt - an 2010 comparativ cu an 2009 -

Primaria Municipiului Piatra Neamt a incasat in anul 2010 venituri totale in valoare de 205.143 mii RON. In cadrul veniturilor totale, principalele evolutii pozitive au fost inregistrate de: **Sumele primite de la UE in contul platilor efectuate, Donatii si sponsorizari si Impozitul pe cladiri de la persoane fizice.**



Evolutia veniturilor executate in 2010 comparativ cu 2009

Sumele primite de la UE in contul platilor efectuate au cunoscut in 2010 o majorare de 12.046 mii RON (cu 134%), ponderea in total cheltuieli ajungand la 10% in 2010 de la 4% in 2009. Evolutia pozitiva a acestei grupe a fost influentata, in principal, de cresterea sumelor din Fondul European de Dezvoltare Regionala.

Veniturile din **Donatii si sponsorizari** au consemnat in 2010 suma de 2.363 mii RON, in anul 2009 nefiind inregistrate sume pentru aceasta categorie de venituri. Ponderea acestora in total venituri a fost de 1%.

Impozitul pe cladiri de la persoane fizice a crescut cu 1.141 mii RON (cu 27%), ponderea in total venituri fiind de 3% in 2010 fata de 2% in 2009. Ponderea in total venituri proprii a ajuns la 6% in 2010 de la 4% in 2009.



Indicatori venituri

Veniturile din impozitul pe proprietate s-au majorat in 2010 cu 2.222 mii RON (cu 13%), ajungand la valoarea de 19.101 mii RON. Ponderea acestor venituri in cadrul veniturilor totale a ajuns la 9% in 2010 de la 8% in 2009. Dinamica pozitiva a fost influentata, in principal, de majorarea veniturilor din Impozit pe cladiri de la persoane fizice (cu 1.141 mii RON), Impozit si taxa pe cladiri de la persoane juridice (cu 690 mii RON), Impozit pe terenuri de la persoane fizice (cu 146 mii RON) si Taxe judiciare de timbru si alte taxe de timbru (cu 217 mii RON). Veniturile din impozitul pe proprietate per capita au crescut cu 21 RON, atingand nivelul de 179 RON in 2010.

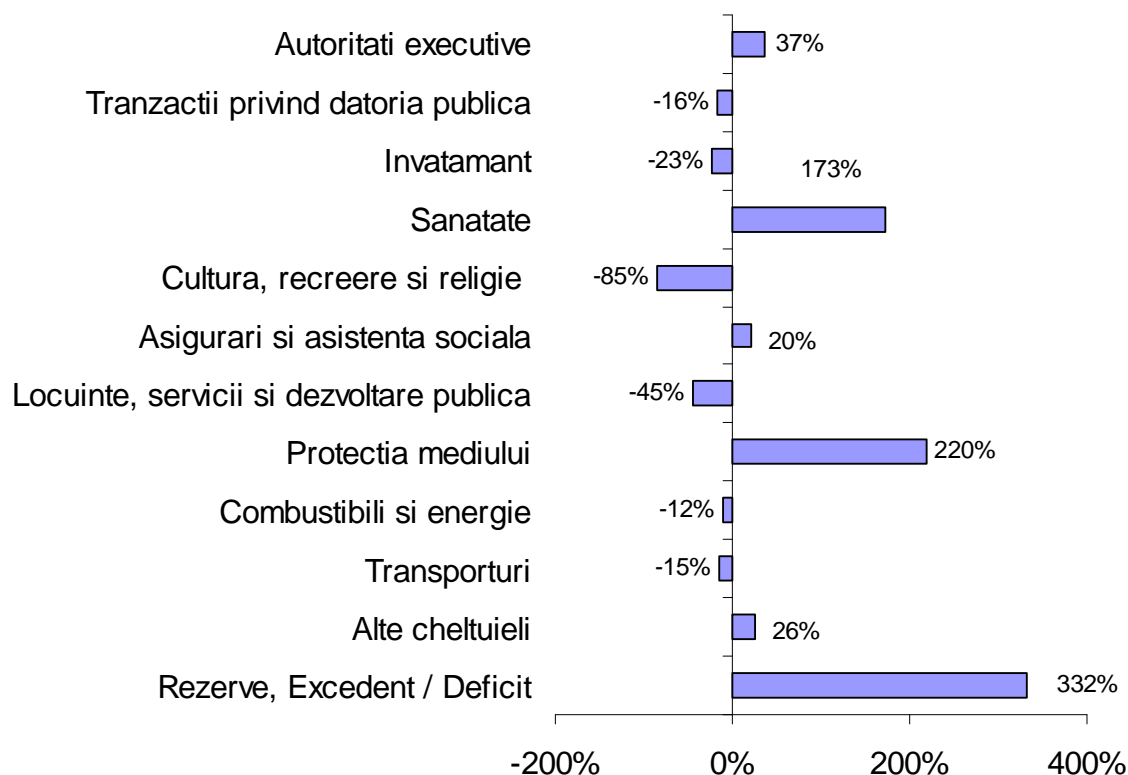
Veniturile proprii fiscale au crescut in anul 2010 cu 1.295 mii RON (cu 2%), ajungand la nivelul de 75.441 mii RON. Ponderea acestora in total venituri incasate a fost de 37% in 2010 fata de 34% in 2009. Evolutia ascendenta a fost determinata, in principal, de cresterea veniturilor din Impozite si taxe pe proprietate si a celor din Taxe pe utilizarea bunurilor, autorizarea utilizarii bunurilor sau pe desfasurarea de activitati. Veniturile proprii fiscale per capita s-au majorat cu 14 RON, ajungand la valoarea de 708 RON.

Veniturile pentru investitii au cunoscut o crestere de 5.098 mii RON (cu 14%), ponderea in veniturile totale ajungand la 20% in 2010 de la 16% in 2009. Evolutia pozitiva a fost influentata de majorarea Sumelor primite de la UE in contul platilor efectuate. Veniturile pentru investitii per capita au inregistrat o crestere de 49 RON, atingand valoarea de 380 RON.



In anul 2010, **cheltuielile totale** inregistrate de Primaria Municipiului Piatra Neamt (fara a lua in considerare excedentele) au fost de 184.894 mii RON.

Din punct de vedere al clasificatiei functionale, principalele grupe cu evolutii pozitive in cadrul cheltuielilor totale au fost urmatoarele: **Autoritati executive** si **Protectia mediului**.



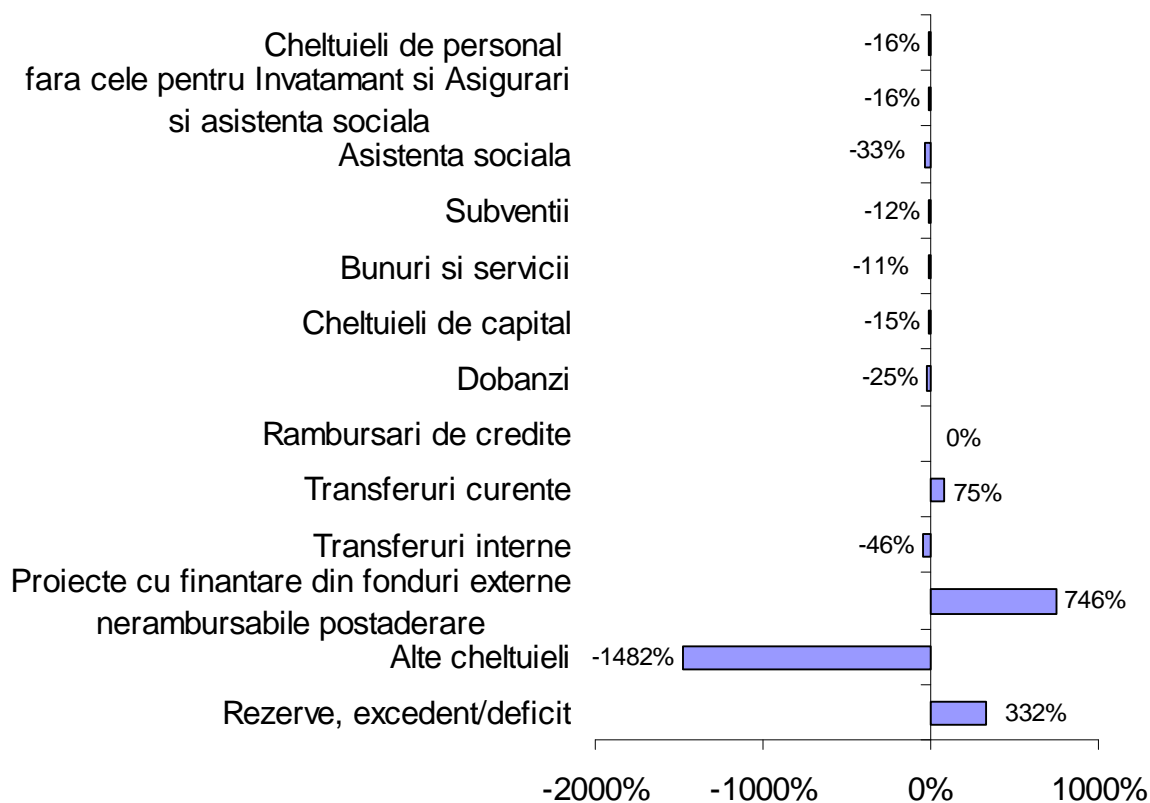
Evolutia cheltuielilor functionale executate in 2010 comparativ cu 2009

Cheltuielile pentru **Autoritati executive** au inregistrat in 2010 cea mai mare crestere in valori absolute, de 12.262 mii RON (cu 37%). Dinamica pozitiva a fost determinata, in principal, de majorarea Cheltuielilor de capital.

Grupa **Protectia mediului** a cunoscut cea mai mare crestere in termeni procentuali, cu 220% (cu 4.909 mii RON), ponderea in total cheltuieli ajungand la 3% in 2010 de la 1% in 2009. Evolutia ascendenta a fost influentata, in special, de majorarea cheltuielilor pentru Salubritate.



Din punct de vedere al clasificatiei economice, **Proiectele cu finantare din fonduri externe nerambursabile postaderare** au avut o influenta pozitiva asupra dinamicii cheltuielilor totale.



Evolutia cheltuielilor economice executate in 2010 comparativ cu 2009

Proiectele cu finantare din fonduri externe nerambursabile postaderare au cunoscut in anul 2010 cea mai mare crestere, atat in valori absolute, cat si in termeni procentuali, de 11.678 mii RON, cu 746%. Dinamica pozitiva a fost determinata de majorarea cu 9.191 mii RON a cheltuielilor pentru Programe din Fondul European de Dezvoltare Regionala (FEDR) si de consemnarea de cheltuieli pentru Mecanismul financiar SEE, in valoare de 2.448 mii RON.

Indicatori cheltuieli

Cheltuielile totale cu investitiile s-au majorat in anul cu 1.443 mii RON (cu 2%), ponderea lor in total cheltuieli ajungand la 34% in 2010 de la 31% in 2009. Dinamica pozitiva a fost determinata, in principal, de cresterea cheltuielilor pentru Proiecte cu finantare din fonduri externe nerambursabile postaderare.